

# AI for Self-Improvement & Enriching Lifestyle

## *AI เสริมทักษะชีวิตและเติมเต็มไลฟ์สไตล์*

ศาสตราจารย์ ดร.จินตวิทย์ คล้ายสังข์  
รองศาสตราจารย์ ดร.ประกอบ กรณีกิจ  
อาจารย์ปาริฉัตร สีแสง  
อาจารย์ชนกัต บุษยชูวงศ์

ศูนย์เชี่ยวชาญเฉพาะทางสิ่งประดิษฐ์และนวัตกรรมการศึกษา  
ภาควิชาเทคโนโลยีและสื่อสารการศึกษา คณะครุศาสตร์ จุฬาลงกรณ์มหาวิทยาลัย



[bit.ly/AI\\_for\\_Lifestyle](https://bit.ly/AI_for_Lifestyle)

# AI for Self-Improvement & Enriching Lifestyle

**AI เสริมทักษะชีวิตและเติมเต็มไลฟ์สไตล์**

พุธที่ 31 ม.ค. 66 เวลา 13.00 - 16.00 น. ห้องประชุม 3 ชั้น 3 สำนักงานวิทยทรัพยากร

- AI ในชีวิตประจำวัน
- แหล่งเรียนรู้เครื่องมือ AI
- แปลภาษา และคุยกับนักท่องเที่ยวด้วย AI - **Workshop 1**
- จัดทริปเที่ยว ครอบคลุมด้วย AI - **Workshop 2**
- AI สร้างสรรค์เนื้อหาเพื่อความบันเทิง - **Workshop 3**
- เรียนรู้ภาษาโดยใช้ AI - **Workshop 4**

**AI for Self-Improvement & Enriching Lifestyle**

AI เสริมทักษะชีวิตและเติมเต็มไลฟ์สไตล์



**Scan here**



# Padlet Link

ร่วมทำกิจกรรม Workshop

**[bit.ly/cu\\_hr\\_lifestyle](https://bit.ly/cu_hr_lifestyle)**



# AI ในชีวิตประจำวัน

**AI for Self-Improvement &  
Enriching Lifestyle**

AI เสริมทักษะชีวิตและเติมเต็มไลฟ์สไตล์



# AI ในชีวิตประจำวัน

มันอยู่รอบตัวแค่ไหนเมื่อชีวิตเราเต็มไปด้วย AI

AI for Self-Improvement &  
Enriching Lifestyle

AI เสริมทักษะชีวิตและเติมเต็มไลฟ์สไตล์



**Face Recognition**

AI ระบุและจดจำใบหน้า



**Noise Cancellation**

AI กำจัดเสียงรบกวน



**Google Maps**

AI แนะนำเส้นทาง



**Keyboard App**

แนะนำการพิมพ์ด้วย AI



**AI-powered ads**

เจาะกลุ่มเป้าหมายด้วย AI




**Self-driving car**

ยานยนต์ขับเคลื่อนด้วย AI



**AI Assistant**

ผู้ช่วยในชีวิตประจำวัน



**Smart Farm by AI**

แก้ปัญหาพื้นที่และแรงงาน

# แหล่งเรียนรู้เครื่องมือ AI

**AI for Self-Improvement &  
Enriching Lifestyle**

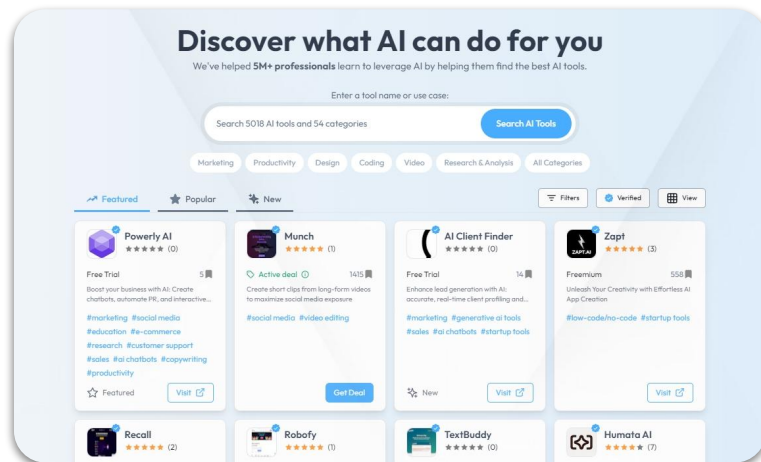
AI เสริมทักษะชีวิตและเติมเต็มไลฟ์สไตล์

# แหล่งเรียนรู้ เครื่องมือ AI จาก futurepedia.io

We've helped 5M+ professionals learn to leverage AI by helping them find the best AI tools.

**futurepedia.io** เป็นเว็บที่ช่วยแนะนำให้คุณ  
ได้เรียนรู้ที่จะใช้ประโยชน์จาก AI ผ่านการ  
แนะนำเครื่องมือ AI ที่ดีที่สุดตามการใช้งาน

[www.futurepedia.io](http://www.futurepedia.io)



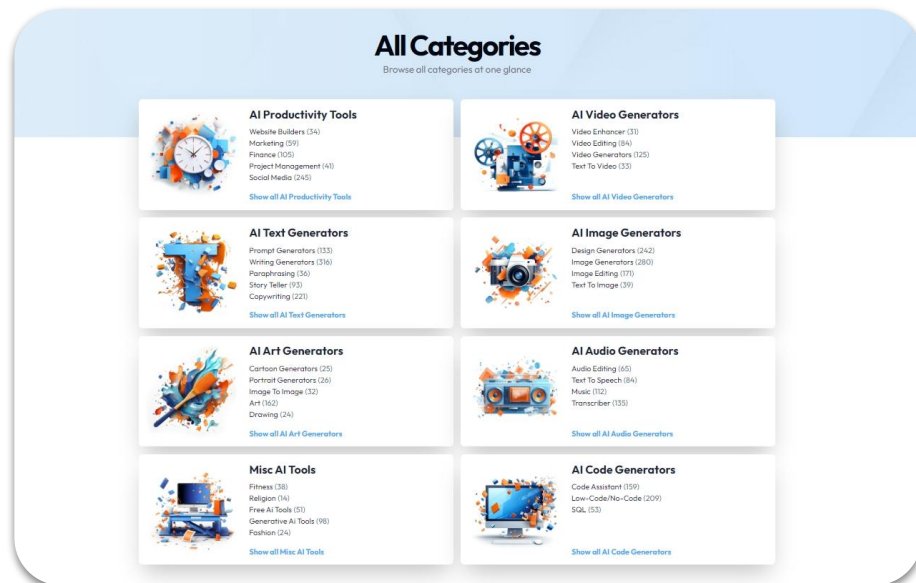
# แหล่งเรียนรู้ เครื่องมือ AI จาก futurepedia.io

We've helped 5M+ professionals learn to leverage AI by helping them find the best AI tools.

## ความสามารถเบื้องต้น:

- สามารถค้นหา AI ตามหมวดหมู่ที่มีให้
- 54 หมวดหมู่ จำนวน 5018 รายการ
- แบ่งเป็น 8 หมวดหมู่ยอดนิยมที่คนใช้

[www.futurepedia.io](http://www.futurepedia.io)




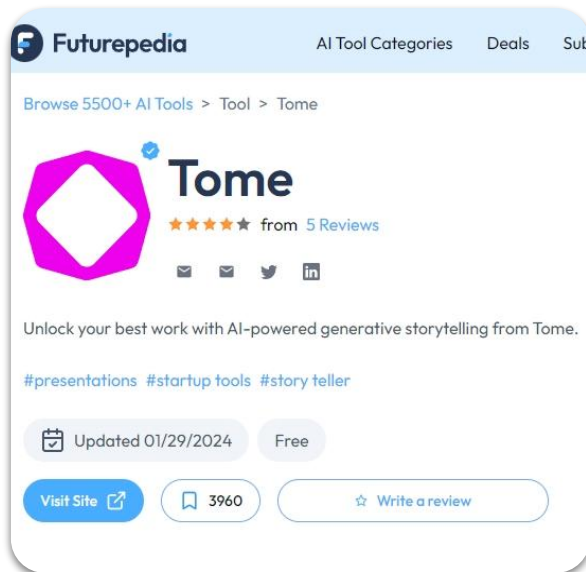
# แหล่งเรียนรู้ เครื่องมือ AI จาก futurepedia.io

We've helped 5M+ professionals learn to leverage AI by helping them find the best AI tools.

## เนื้อหาตัวอย่าง:

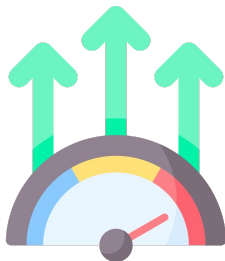
- แนะนำคุณสมบัติที่สำคัญ
- ข้อดี และ จุดด้อย
- ใครใช้บ้าง?
- เอกลักษณ์เฉพาะตัว
- มีคลิปสอนการใช้
- มีคะแนนประเมินจากผู้ใช้งาน

[www.futurepedia.io](http://www.futurepedia.io)



# แหล่งเรียนรู้


เครื่องมือ AI จาก futurepedia.io



## AI Productivity Tools

เครื่องมือเพิ่มประสิทธิภาพ AI

เว็บไซต์บิลเดอร์ (34)  
การตลาด (59)  
การเงิน (105)  
การจัดการโครงการ (41)  
โซเชียลมีเดีย (245)



## AI Video Generators

เครื่องมือสร้างวิดีโอ AI

ตัวปรับปรุงวิดีโอ (31)  
การตัดต่อวิดีโอ (84)  
เครื่องมือสร้างวิดีโอ (125)  
ข้อความเป็นวิดีโอ (33)




## AI Text Generators

เครื่องมือสร้างข้อความ AI

เครื่องมือสร้างพรอมต์ (133)  
เครื่องมือสร้างข้อเขียน (316)  
การเขียนซ้ำ (36)  
นักเล่าเรื่อง (93)  
การคัดลอก (221)

# แหล่งเรียนรู้


เครื่องมือ AI จาก futurepedia.io



## AI Image Generators

เครื่องมือสร้างภาพ AI

เครื่องมือสร้างการออกแบบ (242)  
เครื่องมือสร้างภาพ (280)  
การแก้ไขภาพ (171)  
ข้อความเป็นภาพ (39)



## AI Art Generators

เครื่องมือสร้างศิลปะ AI

เครื่องมือสร้างการ์ตูน (25)  
เครื่องมือสร้างภาพเหมือน (26)  
ภาพเป็นภาพ (32)  
ศิลปะ (162)  
การวาดภาพ (24)




## AI Audio Generators

เครื่องมือสร้างเสียง AI

การแก้ไขเสียง (65)  
ข้อความเป็นเสียง (84)  
ดนตรี (112)  
การถอดบันทึกเสียง (135)

# แหล่งเรียนรู้

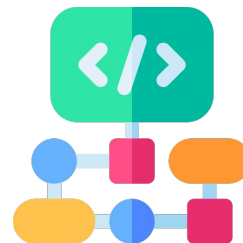
## เครื่องมือ AI จาก futurepedia.io



### Misc AI Tools

เครื่องมือ AI อื่นๆ

ฟิตเนส (38)  
ศาสนา (14)  
เครื่องมือ AI ฟรี (51)  
เครื่องมือ AI สร้างสรรค์ (98)  
แฟชั่น (24)



### AI Code Generators

เครื่องมือสร้างโค้ด AI

Code Assistant (159)  
Low-Code/No-Code (209)  
SQL (53)



# แปลภาษา และ คุยกับนักท่องเที่ยวด้วย AI

AI for Self-Improvement &  
Enriching Lifestyle

AI เสริมทักษะชีวิตและเติมเต็มไลฟ์สไตล์

# Google Translate

## ภูเก็ล แปลภาษา

Connect with people, places, and cultures without language barriers

**Google Translate** บริการแปลภาษา แปลข้อความ เอกสาร และเว็บไซต์จากภาษาหนึ่งไปเป็นอีกภาษาหนึ่ง โดยให้บริการผ่านอินเทอร์เน็ต เฟซบุ๊ก เว็บไซต์ แอปโทรศัพท์ และเอพีไอส่วนขยายเบราว์เซอร์กับซอฟต์แวร์แอปพลิเคชัน ครอบคลุม 133 ภาษา

[translate.google.co.th](https://translate.google.co.th)



# Google Translate

## กูเกิล แปลภาษา

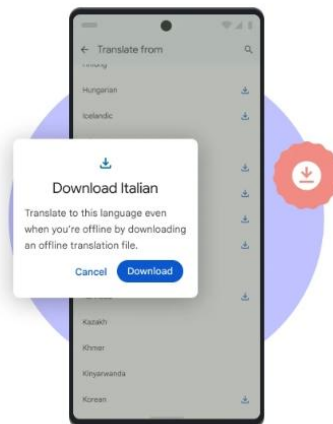
Connect with people, places, and cultures  
without language barriers



พิมพ์, พูด, หรือเขียน  
ใช้อักขระและคำที่ป้อนเสียง  
หรือเขียนด้วยมือ



แปลภาษาอย่างไร้รอยต่อ  
แปลทันทีและที่เริ่มบทสนทนาเพื่อ  
ทำความเข้าใจสิ่งที่ได้ฟัง



ไม่ต้องเชื่อมต่ออินเทอร์เน็ต  
ดาวน์โหลดภาษาที่จะแปลโดยไม่ต้อง  
เชื่อมต่ออินเทอร์เน็ต

# Google Translate

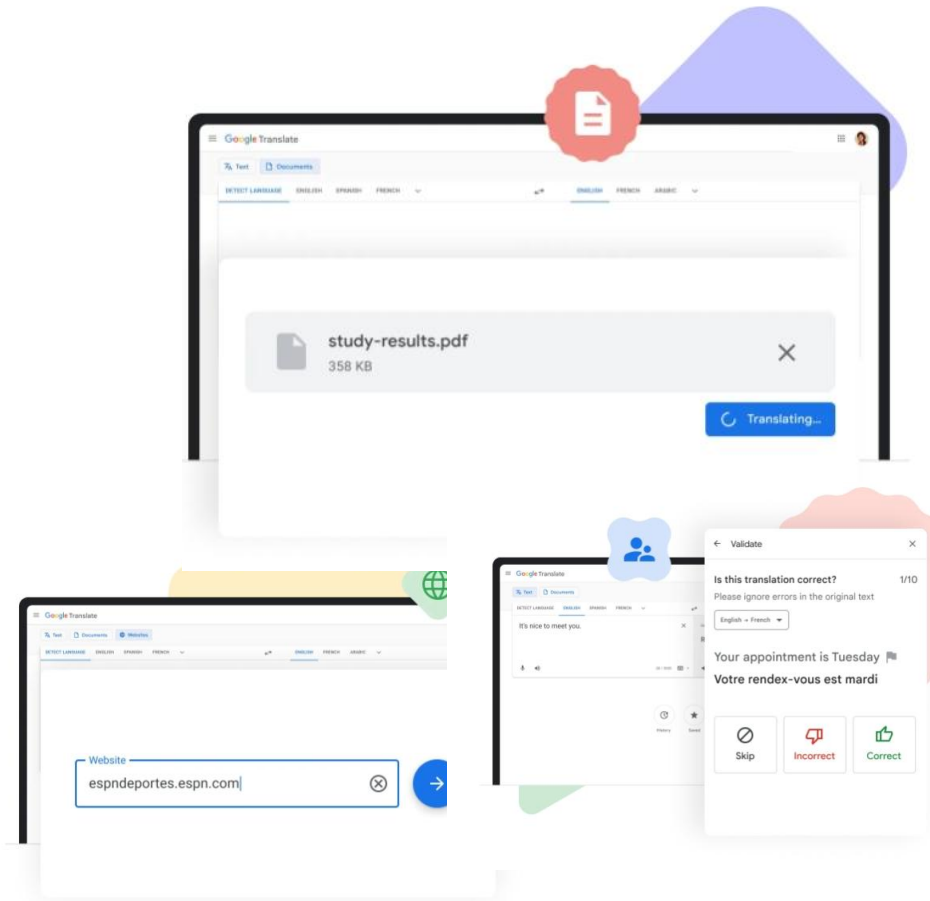
## ภูเก็ล แปลภาษา

Connect with people, places, and cultures  
without language barriers

### ความสามารถเบื้องต้น:

- แปลได้มากกว่า 100 ภาษาทั่วโลก
- แปลผ่าน เสียง และตัวอักษร
- สามารถอัปโหลดไฟล์เอกสาร และ  
ดาวน์โหลดไฟล์ที่แปลแล้ว
- อัปโหลดรูปภาพ และบันทึก ภาพที่  
แปลได้ทันที

[translate.google.co.th](https://translate.google.co.th)




# Google Lens

## ค้นหาสิ่งที่คุณเห็น

Not sure how to put it into words?  
Use your camera or photos to search now

**Google Lens** ค้นหาสิ่งที่เห็น Lens จะใช้รูปถ่าย  
กล้องของคุณ หรือรูปภาพใดก็ได้เพื่อค้นหารูปภาพที่  
ดูคล้ายกันและเนื้อหาที่เกี่ยวข้องซึ่งมาจากการ  
รวบรวมผลการค้นหาจากทั่วทั้งอินเทอร์เน็ต

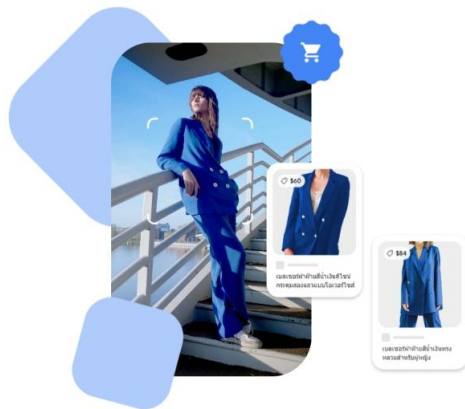
<https://lens.google>



# Google Lens

## ค้นหาสิ่งที่คุณเห็น

Not sure how to put it into words?  
Use your camera or photos to search now.



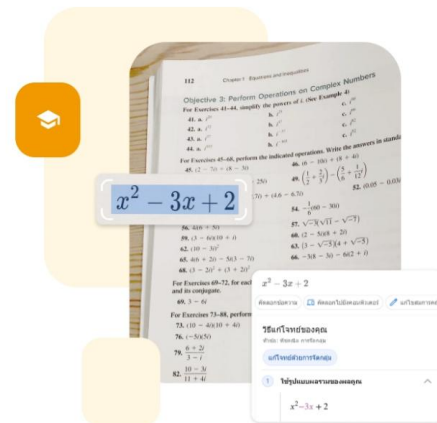
### ค้นหาสิ่งที่ชอบ

ค้นหาเสื้อผ้า เฟอร์นิเจอร์ และของตกแต่ง  
บ้านที่คล้ายกันได้โดยไม่ต้องพิมพ์อธิบาย  
สิ่งที่กำลังมองหา



### คัดลอกและแปลข้อความ

แปลข้อความได้ภาษาแบบเรียลไทม์  
หรือคัดลอกย่อหน้า  
และจากรูปภาพ



### ตัวช่วยทำการบ้าน

ค้นหาคำอธิบาย วิดีโอ และคำตอบจากเว็บ  
สำหรับโจทย์คณิตศาสตร์ ประวัติศาสตร์  
เคมี ชีววิทยา ฟิสิกส์

# Google Lens

## ค้นหาสิ่งที่คุณเห็น

Not sure how to put it into words? Use your camera or photos to search now.

### ความสามารถเบื้องต้น:

- ค้นหาข้อมูลสิ่งที่พบเจอในชีวิตประจำวัน
- ช่วยแปลภาษาบนป้ายบอกทาง เมนูอาหาร จลากสินค้า ได้มากกว่า 100 ภาษา
- ช่วยคัดกรองปัญหาผิวเบื้องต้น
- ค้นหาผลิตภัณฑ์ที่คล้ายกัน
- ค้นหาร้านอร่อยใกล้คุณ
- ช่วยทำการบ้าน นักเรียนนักศึกษา

<https://lens.google/>



# Workshop 1:

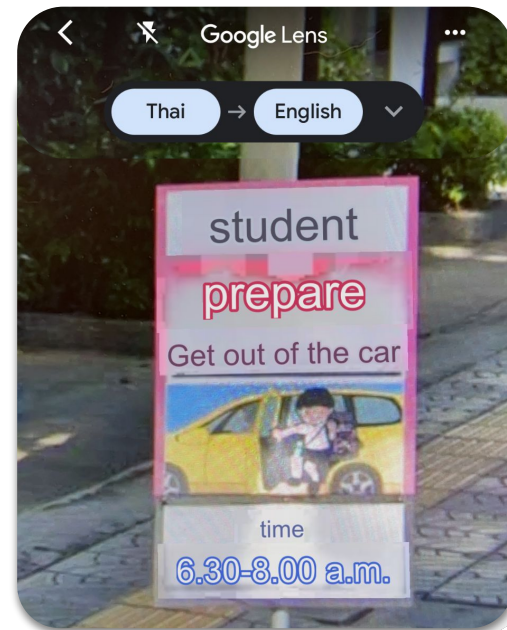
## “ท่องเที่ยวในโลกออนไลน์”

### สถานที่ท่องเที่ยว ที่คุณอยากไป

- ดาวน์โหลดแอป **Google Translate**
- เปิดแอป และกดที่ปุ่ม “Camera”
- ส่อง “ข้อความ” ที่ต้องการแปล
- กด “ถ่ายภาพ” เพื่อแปล
- แลปหน้าจอ เพื่อส่งผล เพื่อร่วมทำกิจกรรมที่ padlet



ก่อนแปล



หลังแปล



# จัดทริปเที่ยว ครอบครัวด้วย AI

**AI for Self-Improvement &  
Enriching Lifestyle**

AI เสริมทักษะชีวิตและเติมเต็มไลฟ์สไตล์


# ChatGPT

## ใช้ AI จัดทริปเที่ยว

Plan the perfect vacation for you, When? How long? budget? what are your interests?

**ChatGPT** สามารถใช้เพื่อวางแผนการเดินทางได้ ผ่านการแนะนำที่สถานที่ที่น่าสนใจ ช่วยเราคำนวณค่าใช้จ่าย เวลาและระยะทางในการเดินทาง รวมไปถึงจัดทำรายการท่องเที่ยว และตามช่วงเทศกาลที่น่าสนใจ

[chat.openai.com/chat](https://chat.openai.com/chat)



# ChatGPT ใช้ AI จัดทริปเที่ยว

Plan the perfect vacation for you, When?  
How long? budget? what are your interests?

Free	Plus	Team
USD \$0/month	USD \$20/month	USD \$25 per person/month*
Your current plan	Upgrade to Plus	Upgrade to Team
<p>For people just getting started with ChatGPT</p> <ul style="list-style-type: none"> <li>✓ Unlimited messages, interactions, and history</li> <li>✓ Access to our GPT-3.5 model</li> <li>✓ Access on Web, iOS, and Android</li> </ul>	<p>Everything in Free, and:</p> <ul style="list-style-type: none"> <li>✓ Access to GPT-4, our most capable model</li> <li>✓ Browse, create, and use GPTs</li> <li>✓ Access to additional tools like DALL-E, Browsing, Advanced Data Analysis and more</li> </ul>	<p>Everything in Plus, and:</p> <ul style="list-style-type: none"> <li>✓ Higher message caps on GPT-4 and tools like DALL-E, Browsing, Advanced Data Analysis, and more</li> <li>✓ Create and share GPTs with your workspace</li> <li>✓ Admin console for workspace management</li> <li>✓ Team data excluded from training by default. <a href="#">Learn more</a></li> </ul>
Have an existing plan? See <a href="#">billing help</a>		* Price billed annually, minimum 2 users

## ChatGPT plan:

- สามารถแนะนำที่เที่ยวได้
- ภาษาอังกฤษมีความแม่นยำ
- ตรวจสอบข้อมูลเช่น มีสถานที่นั้นจริงหรือไม่ ราคาปัจจุบัน ฯลฯ
- ใช้เพื่อแนะนำสถานที่ที่เขื่อน่าสนใจหรือตารางการท่องเที่ยวและเทศกาลที่น่าสนใจ

# ChatGPT 3.5

## ใช้ AI จัดทริปเที่ยว

Plan the perfect vacation for you, When?  
How long? budget? what are your interests?



ChatGPT

ทริปท่องเที่ยวสมุทรปราการ 1 วัน ด้วยงบ 1,500 บาท เริ่มต้นจากสยามเวลา 8 โมงเช้าสามารถทำได้ดังนี้:

เช้า

1. ออกจากสยามเวลา 8 โมงเช้า
2. ใช้บริการรถไฟฟ้า BTS ไปยังสถานีสถานีพระราม 9
  - \* ค่าโดยสาร: 50 บาท (ไป-กลับ 100 บาท)

เข้าถึงสมุทรปราการ

1. มาถึงสถานีพระราม 9 แล้วต่อรถบัสหรือแท็กซี่ไปยังสมุทรปราการ
  - \* ค่าโดยสาร: 50-100 บาท

เช้า-เที่ยง

1. ถึงสมุทรปราการ แนะนำให้เริ่มด้วยการเที่ยวชมสถานที่ท่องเที่ยวในพื้นที่นี้ เช่น
  - \* สวนสาธารณะโอเนาดาลแมนาด (ค่าเข้าชม: 20 บาท)
  - \* วัดแหลมบาง (ค่าเข้าชม: 50 บาท)
  - \* สวนสัตว์เปิดเขาเขียว (ค่าเข้าชม: 50 บาท)

เที่ยง

1. มีอาหารกลางวันที่ร้านอาหารใกล้เคียง
  - \* ราคาประมาณ 200-300 บาท



You

สวนสัตว์เปิดเขาเขียว อยู่สมุทรปราการหรือ



ChatGPT

ขอภัยในความสับสน สวนสัตว์เปิดเขาเขียวไม่ตั้งอยู่ในสมุทรปราการ แต่อยู่ที่จังหวัดระยอง ห่างจากกรุงเทพฯ ประมาณ 200 กิโลเมตร ซึ่งอาจจะไม่เหมาะสมสำหรับการท่องเที่ยวในวันเดียวจากสยาม โดยทั้งงบประมาณเท่าที่กำหนดไว้ ในกรณีนี้ คุณอาจพิจารณาเลือกสถานที่ท่องเที่ยวอื่นๆ ในสมุทรปราการ หรือในพื้นที่ใกล้เคียงเพื่อให้เข้ากับงบประมาณและเวลาที่มีอยู่ในวันนี้ได้ดียิ่งขึ้น หากคุณต้องการข้อมูลเพิ่มเติมเกี่ยวกับสถานที่ท่องเที่ยวในสมุทรปราการหรือสถานที่ใกล้เคียง กรุณาแจ้งมาเพิ่มเติม และขอโทษอีกครั้งสำหรับข้อมูลที่ผิดพลาดก่อนหน้านี้ครับ.



## Prompt :

“ เขียนทริปท่องเที่ยวสมุทรปราการ 1 วัน ด้วยงบ 1500 บาท เดินทางจากสยาม เวลา 8 โมงเช้า ”

<https://chat.openai.com/share/eb20d4b7-77da-468b-8d23-823c7f0572d0>

# ChatGPT 4

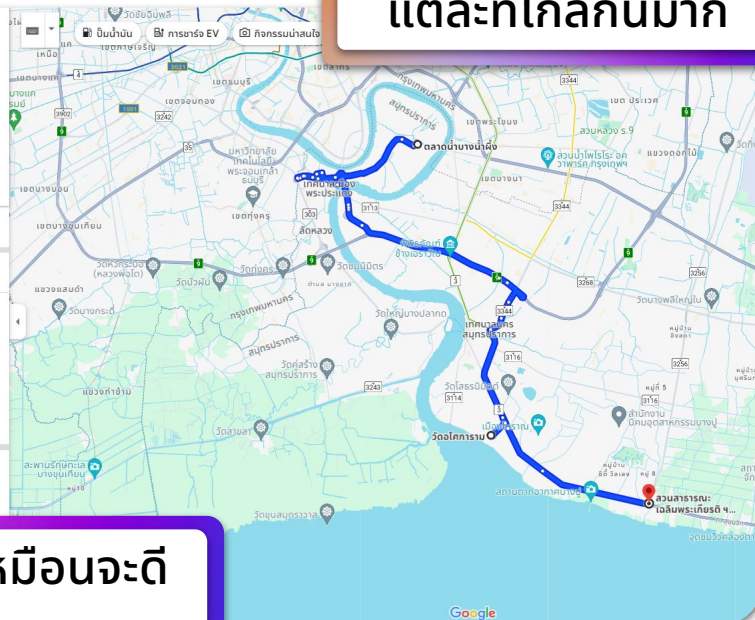
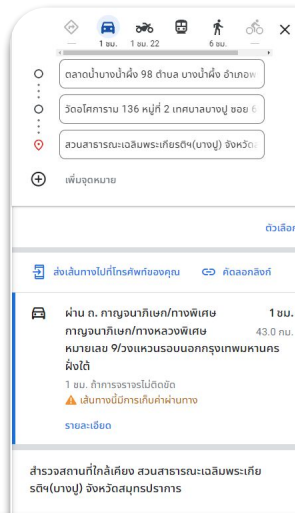
## ใช้ AI จัดทริปเที่ยว

Plan the perfect vacation for you, When?  
How long? budget? what are your interests?

แต่ละที่ไกลกันมาก

### กิจกรรมท่องเที่ยว

- ตลาดน้ำบางน้ำผึ้ง**
  - เวลา: 09.30 - 11.00 น.
  - กิจกรรม: เดินเล่น, ชิมอาหารพื้นเมือง, ช็อปปิ้งของที่ระลึก
  - ค่าใช้จ่ายโดยประมาณ: 300 บาท
- วัดอโศการาม**
  - เวลา: 11.30 - 12.30 น.
  - กิจกรรม: สักการะพระพุทธรูป, ชมความงามของวัด
  - ค่าใช้จ่าย: ไม่มี (เว้นแต่ค่าบริจาคสมทบ)
- ร้านอาหารท้องถิ่นสำหรับมือเที่ยง**
  - เวลา: 13.00 - 14.00 น.
  - ค่าใช้จ่ายโดยประมาณ: 200 บาท
- สวนสาธารณะบางปู**
  - เวลา: 14.30 - 16.00 น.
  - กิจกรรม: เดินเล่น, ชมธรรมชาติ, ถ่ายรูป
  - ค่าใช้จ่าย: ไม่มี
- ตลาดหน้าบ้าน**
  - เวลา: 16.30 - 18.00 น.
  - กิจกรรม: ช็อปปิ้ง, ชิมอาหารขนมปัง
  - ค่าใช้จ่ายโดยประมาณ: 200 บาท



ใช้คำถามเดียวกัน เหมือนจะดี  
แต่ข้อมูลเพี้ยน

AI for Self-Improvement &  
Enriching Lifestyle  
AI เสริมทักษะชีวิตและเติมเต็มไลฟ์สไตล์

# ChatGPT 4

## ใช้ AI จัดทริปเที่ยว

Plan the perfect vacation for you, When?  
How long? budget? what are your interests?



You

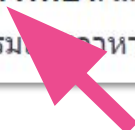
ไม่เคยได้ยินว่ามี ตลาดหน้าบ้าน ที่สมุทรปราการ



ChatGPT

ขอโทษสำหรับข้อมูลที่ผิดพลาดเกี่ยวกับ "ตลาดหน้าบ้าน" ในสมุทรปราการ อาจเกิดความสับสนจากข้อมูลหรือการแปลคำผิด ในสมุทรปราการมีตลาดที่มีชื่อเสียงหลายแห่งที่คุณสามารถเยี่ยมชมได้ ดังนี้:

1. ตลาดบางพลี: ตลาดเก่าแก่ที่มีสินค้าหลากหลายและอาหารท้องถิ่น
2. ตลาดน้ำบางน้ำผึ้ง: ตลาดน้ำยอดนิยมที่มีอาหารพื้นเมืองและของที่ระลึก
3. ตลาดน้ำ 4 ภาค พัทยา: แม้จะไม่ใช้ในสมุทรปราการโดยตรง แต่ก็อยู่ไม่ไกลจากสมุทรปราการ นำเสนอวัฒนธรรมและอาหารจากทั่วประเทศไทย



# ChatGPT 3.5

## ใช้ AI จัดทริปเที่ยว

Plan the perfect vacation for you, When?  
How long? budget? what are your interests?

A 1-day trip to Samut Prakan with a budget of 1,500 Baht, departing from Siam at 8 a.m., can be planned as follows:

### Morning:

1. Depart from Siam at 8 a.m.
2. Take the BTS Skytrain to the Phra Ram 9 Station.
  - Fare: 50 Baht (Round trip: 100 Baht)

### Arrival in Samut Prakan:

1. Upon reaching the Phra Ram 9 Station, you can either take a local bus or a taxi to Samut Prakan.
  - Estimated Fare: 50-100 Baht

### Morning to Noon:

1. Once you arrive in Samut Prakan, start your day by visiting some of the popular attractions in the area:
  - Ancient City (Muang Boran): Explore this open-air museum showcasing replicas of Thailand's historical and cultural landmarks. (Entrance fee: 700 Baht)

### Lunch:

1. Enjoy lunch at a local restaurant nearby.
  - Estimated Cost: 200-300 Baht



## Prompt :

*"Write a 1-day trip to Samut Prakan with a budget of 1500 baht, departing from Siam at 8 a.m. "*

AI for Self-Improvement &  
Enriching Lifestyle

AI เสริมทักษะชีวิตและเติมเต็มไลฟ์สไตล์



# ChatGPT 3.5

## ใช้ AI จัดทริปเที่ยว

Plan the perfect vacation for you, When?  
How long? budget? what are your interests?

### Afternoon:

1. After lunch, visit the Erawan Museum, which is a unique museum featuring a giant three-headed elephant statue. (Entrance fee: 400 Baht)

### Late Afternoon:

1. Explore the Phra Samut Chedi, a prominent temple located by the Chao Phraya River, and take in the scenic views. (Free entry, but donations are appreciated)

### Evening:

1. Head back to the Phra Ram 9 Station in Samut Prakan and take the BTS Skytrain to return to Siam.

### Total Estimated Expenses for the Day:

- BTS Skytrain Fare: 100 Baht
- Local Transportation: 50-100 Baht
- Ancient City Entrance: 700 Baht
- Lunch: 200-300 Baht
- Erawan Museum Entrance: 400 Baht
- Miscellaneous Expenses (transportation between attractions, souvenirs, etc.): 50 Baht (approximate)



## Prompt :

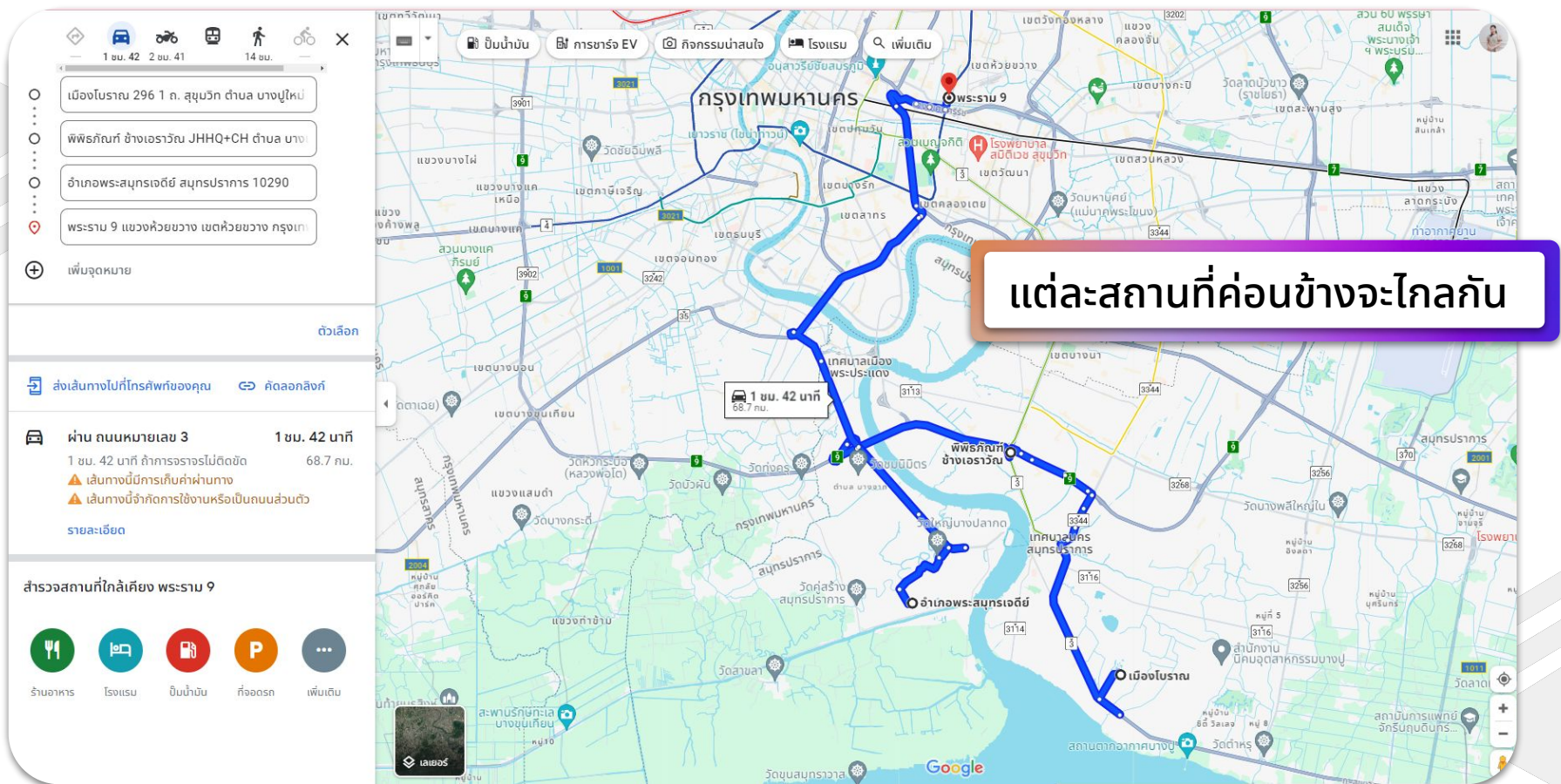
*"Write a 1-day trip to Samut Prakan with a budget of 1500 baht, departing from Siam at 8 a.m. "*

ตอบสนองที่ได้ถูกทั้งหมด แต่...

AI for Self-Improvement &  
Enriching Lifestyle

AI เสริมทักษะชีวิตและเติมเต็มไลฟ์สไตล์





# ChatGPT 3.5

## ใช้ AI จัดทริปเที่ยว

Plan the perfect vacation for you, When?  
How long? budget? what are your interests?



You

เขียนแผนการท่องเที่ยวในฮ่องกงที่เหมาะกับคนไม่ชอบเดินเยอะ เป็นเวลา 5 วัน ซึ่งมีการเยี่ยมชม Hongkong disneyland 1 วัน และ ต้องการพักใกล้ Victoria harbour และช้อปปิ้งด้วย โดยมีงบประมาณในการเดินทาง ค่าที่พัก ค่ากิน ค่าใช้จ่าย และค่าเดินทางต่างๆ และแนะนำโรงแรมมากกว่า 3 ดาว และค่าใช้จ่าย

Account No.1



ChatGPT

นี่คือแผนการท่องเที่ยวในฮ่องกงเป็นเวลา 5 วันที่เหมาะสำหรับคนที่ไม่ชอบเดินเยอะ โดยใช้งบประมาณไม่เกิน 30,000 บาททั้งหมด รวมทั้งที่พัก ค่าอาหาร ค่าใช้จ่ายในการเดินทาง และการช้อปปิ้งด้วย โดยมีงบประมาณในการเดินทาง ค่าที่พัก ค่ากิน ค่าใช้จ่าย และค่าเดินทางต่างๆ และแนะนำโรงแรมมากกว่า 3 ดาว และค่าใช้จ่าย

วันที่ 1: การเดินทางมาถึงฮ่องกง

- เข้า: มาถึงสนามบินฮ่องกงและเดินทางมายังโรงแรมในพื้นที่ Victoria Harbour
- ป้าย: สนับสนุนหรือสั่งอาหารจากร้านอาหารในโรงแรมและพักผ่อนจากการเดินทาง

วันที่ 2: วัดและเมืองเก่า

- ตอนเช้า: แวะชมวัดปลายไหล่ (Wong Tai Sin Temple) และวัดลัทธิเต๋า (Lung Mo Temple)
- ป้าย: สัปดาห์ย่านเมืองเก่า (Old Town Central) ↓ สถานที่ท่องเที่ยวเช่น Man Mo Temple และ Soho

» Continue

## Prompt :

“เขียนแผนการท่องเที่ยวในฮ่องกงที่เหมาะกับคนไม่ชอบเดินเยอะ เป็นเวลา 5 วัน ซึ่งมีการเยี่ยมชม Hongkong disneyland 1 วัน และ ต้องการพักใกล้กับVictoria harbour และเที่ยวชมวัดสำคัญต่างๆ และช้อปปิ้งด้วย โดยมี งบประมาณในการใช้จ่ายทั้ง 5 วัน ไม่เกิน 30000 บาท รวมค่าตัวเครื่องบิน ค่าที่พัก ค่ากิน ค่าใช้จ่าย และค่าเดินทางต่างๆ ออกแบบแผนการท่องเที่ยวในครั้งนี้ให้ที และแนะนำโรงแรมมากกว่า 3 ดาว และค่าใช้จ่ายทั้งทริป”

# ChatGPT 3.5

## ใช้ AI จัดทริปเที่ยว

Plan the perfect vacation for you, When?  
How long? budget? what are your interests?



You

เขียนแผนการท่องเที่ยวในฮ่องกงที่เหมาะกับคนไม่ชอบเดินเยอะ เป็นเวลา 5 วัน ซึ่งมีการเยี่ยมชม Hongkong disneyland 1 วัน และ ต้องการพักใกล้กับ Victoria harbour ต่างๆ และซื้อของฝาก โดยมีงบประมาณในการใช้รถบัส ค่าที่พัก ค่ากิน ค่าใช้จ่าย และค่าเดินทาง และแนะนำโรงแรมมากกว่า 3 ดาว และค่าใช้จ่าย

Account No.2



ChatGPT

การท่องเที่ยวในฮ่องกงสำหรับคนที่ไม่ชอบเดินเยอะและต้องการเข้าชมที่น่าสนใจต่างๆ เช่น Hong Kong Disneyland และวัดสำคัญๆ ต่างๆ สามารถทำได้โดยใช้เวลา 5 วัน โดยแบ่งเป็นวันละกิจกรรม ดังนี้

วันที่ 1: การเดินทางมาถึงฮ่องกงและการเช็คอิน

- การเดินทาง: เข้าวันแรกควรเดินทางมาถึงฮ่องกง สนามบินสามารถเลือกให้เที่ยวบินที่เหมาะสมในงบประมาณของคุณ
- ที่พัก: เลือกโรงแรมที่ตั้งใกล้กับ Victoria Harbour เพื่อความสะดวกในการเดินทางและชมวิวดูทะเลสวยๆ
- การเช็คอิน: เมื่อเดินทางมาถึงโรงแรม ทำการเช็คอินและพักผ่อนในห้องพัก

วันที่ 2: การเยี่ยมชม Hong Kong Disneyland

- การเดินทาง: ใช้เวลาเตรียมตัวและเดินทางไปยัง Hong Kong Disneyland ซึ่งสามารถเดินทางไปได้โดยรถไฟและบัส
- กิจกรรม: ใช้เวลาทั้งวันเพื่อสนุกกับการเยี่ยมชมและเล่นสนุกใน Hong Kong Disneyland

## Prompt :

“เขียนแผนการท่องเที่ยวในฮ่องกงที่เหมาะกับคนไม่ชอบเดินเยอะ เป็นเวลา 5 วัน ซึ่งมีการเยี่ยมชม Hongkong disneyland 1 วัน และ ต้องการพักใกล้กับVictoria harbour และเที่ยวชมวัดสำคัญต่างๆ และซื้อของฝาก โดยมี งบประมาณในการใช้จ่ายทั้ง 5 วัน ไม่เกิน 30000 บาท รวมค่าตัวเครื่องบิน ค่าที่พัก ค่ากิน ค่าใช้จ่าย และค่าเดินทางต่างๆ ออกแบบแผนการท่องเที่ยวในครั้งนี้ให้ที และแนะนำโรงแรมมากกว่า 3 ดาว และค่าใช้จ่ายทั้งทริป “

คำถามเดียวกัน คนละ Account ตอบไม่เหมือนกัน  
แนะนำคนละสถานที่ และรูปแบบการแนะนำต่างกัน



# ChatGPT 3.5 vs 4

## ใช้ AI จัดทริปเที่ยว

### Version 3.5

นี่คือแผนการเดินทางของคุณ โดยอิงตามความต้องการของคุณในการเดินทาง และการพักผ่อนในฮ่องกงและไต้หวัน โดยเน้นไปที่ Victoria Harbour และ Disneyland เป็นพิเศษ และเน้นไปที่ Victoria Harbour และ Disneyland เป็นพิเศษ และเน้นไปที่ Victoria Harbour และ Disneyland เป็นพิเศษ

#### วันที่ 1: การเดินทางมาถึงฮ่องกง

- เช้า: มาถึงสนามบินฮ่องกงและเดินทางมายังโรงแรมในพื้นที่ Victoria Harbour
- บ่าย: สัมผัสบรรยากาศของเมืองเก่าและพักผ่อนจากการเดินทาง

#### วันที่ 2: วิวและเมืองเก่า

- ตอนเช้า: แวะชมวัดลัทธิเต๋า (Wong Tai Sin Temple) และวัดลัทธิเต๋า (Lung Mo Temple)
- บ่าย: สำรวจย่านเมืองเก่า (Old Town Central) และสถานที่ท่องเที่ยวเช่น Man Mo Temple และ Soho
- ค่ำ: สัมผัสบรรยากาศของเมืองเก่าและพักผ่อนจากการเดินทาง

#### วันที่ 3: Hongkong Disneyland

- ตลอดวัน: สนุกกับการเยี่ยมชม Hongkong Disneyland
- ค่ำ: อาหารในพื้นที่ Disneyland หรือเดินทางกลับไปยังโรงแรมและรับประทานอาหารในพื้นที่ Victoria Harbour

#### วันที่ 5: ช้อปปิ้งและกลับบ้าน

- ตอนเช้า: สัมผัสบรรยากาศและเดินทางไปยังย่านการช้อปปิ้ง Causeway Bay หรือ Mong Kok
- บ่าย: ช้อปปิ้งที่ร้านค้าต่างๆ และซื้อของฝาก
- ค่ำ: มื้อสุดท้ายก่อนกลับบ้านที่ร้านอาหารโปรดของคุณในพื้นที่ Victoria Harbour

#### หมายเหตุ:

- ค่าตั๋วเครื่องบินขึ้นอยู่กับสถานที่ต้นทางของคุณ คุณควรตรวจสอบล่วงหน้าเพื่อประหยัดค่าใช้จ่าย
- ค่าที่พักขึ้นอยู่กับประเภทของโรงแรมและราคาในคืนที่เลือก
- ค่าอาหารขึ้นอยู่กับร้านอาหารที่คุณเลือก คุณสามารถปรับเปลี่ยนการรับประทานอาหารในแต่ละวันตามความต้องการของคุณ
- ค่าใช้จ่ายในการเดินทางและซื้อของฝากขึ้นอยู่กับรูปแบบการเดินทางและสิ่งของที่ซื้อ

อย่าลืมตรวจสอบราคาและจองที่พักล่วงหน้าเพื่อให้แน่ใจว่าคุณสามารถควบคุมงบประมาณได้

## Plan the perfect vacation for you, When? How long? budget? what are your interests?

### Version 3.5

นี่คือแผนการท่องเที่ยวฮ่องกงเป็นเวลา 5 วันด้วยงบประมาณ 30,000 บาท สำหรับคุณที่ต้องการเยี่ยมชม Victoria Harbour และวัดสำคัญต่างๆ พร้อมกับการช้อปปิ้งและการพักผ่อนในฮ่องกงและไต้หวัน โดยเน้นไปที่ Victoria Harbour และ Disneyland เป็นพิเศษ และเน้นไปที่ Victoria Harbour และ Disneyland เป็นพิเศษ

#### วันที่ 1: การเดินทางและเช็คอินที่พัก

- เช้า: เดินทางถึงฮ่องกง และเดินทางไปยังโรงแรม
- บ่าย: เช็คอินที่โรงแรมและพักผ่อน
- เย็น: เดินเล่นย่านใกล้โรงแรม รับประทานอาหารเย็น

#### วันที่ 2: Hong Kong Disneyland

- ทั้งวัน: เที่ยวชม Hong Kong Disneyland
- เย็น: กลับโรงแรม พักผ่อน

#### วันที่ 3: Victoria Harbour และช้อปปิ้ง

- เช้า: ชมวิวที่ Victoria Harbour
- บ่าย: เดินเล่นและช้อปปิ้งในย่านใกล้เคียง
- เย็น: รับประทานอาหารเย็นในย่านท่าเรือ

#### วันที่ 4: เยี่ยมชมวัดและสถานที่สำคัญ

- เช้า: เยี่ยมชมวัด Po Lin หรือวัดอื่นๆ
- บ่าย: เยี่ยมชมสถานที่ทางวัฒนธรรมอื่นๆ
- เย็น: รับประทานอาหารเย็น และพักผ่อน

ในกรณีของคำถามเดียวกัน Version ต่างกัน Version 4 มีความละเอียดมากกว่า

#### โรงแรมแนะนำ

1. Harbour Grand Hong Kong: ใกล้ Victoria Harbour, หอพัก, มีบริการ
2. Renaissance Hong Kong Harbour View Hotel: วิวท่าเรือ, บริการเยี่ยม
3. Kowloon Shangri-La: ตั้งอยู่ในย่านที่สะดวกสบาย, ใกล้แหล่งช้อปปิ้ง

#### การจัดสรรงบประมาณ

- ค่าเครื่องบิน: ประมาณ 10,000 บาท (ไป-กลับ)
- ค่าที่พัก: ประมาณ 10,000 บาท (5 วัน)
- ค่ากินและค่าเดินทาง: ประมาณ 5,000 บาท
- ค่าเช่าสถานที่และค่าใช้จ่ายอื่นๆ: 5,000 บาท

เนื่องจากค่าใช้จ่ายอาจแตกต่างกันไปตามฤดูกาลและข้อเสนอพิเศษต่างๆ คุณควรตรวจสอบและจองตั๋วเครื่องบินและโรงแรมล่วงหน้าเพื่อให้ได้ราคาที่ดีที่สุด และอาจจำเป็นต้องปรับเปลี่ยนการจัดสรรงบประมาณตามสถานการณ์จริงในช่วงเวลานั้นๆ

# ChatGPT 3.5 vs 4

## ใช้ AI จัดทริปเที่ยว

Plan the perfect vacation for you, When?  
How long? budget? what are your interests?

Version 3.5

<https://chat.openai.com/share/89a4abfa-0e3f-4b8e-8d78-665491463074>



ChatGPT

แน่นอน! นี่คือตารางสรุปค่าใช้จ่ายรายวันของแผนการท่องเที่ยวในฮ่องกง:

วันที่	กิจกรรม	ค่าใช้จ่ายรายวัน (ประมาณ)
วันที่ 1	เดินทางมาถึงฮ่องกง, ค่าที่พัก	ขึ้นอยู่กับโรงแรม
วันที่ 2	การเยี่ยมชมวัดและเมืองเก่า	ประมาณ 2,000 บาท
วันที่ 3	เยี่ยมชม Hongkong Disneyland	ประมาณ 3,000 - 4,000 บาท
วันที่ 4	การชมวิว Victoria Peak, สวน Hong Kong Park	ประมาณ 2,000 บาท
วันที่ 5	ช้อปปิ้งและการกลับบ้าน	ประมาณ 2,000 บาท
รวม	-	ประมาณ 9,000 - 10,000 บาท

โดยทั้งหมดนี้เป็นการประมาณเบื้องต้นและค่าใช้จ่ายจริงอาจมีความแตกต่างตามการเลือกของคุณในแต่ละวันและโรงแรมที่คุณเลือก แต่ยังคงอยู่ในขอบเขตงบประมาณที่คุณตั้งไว้ไม่เกิน 30,000 บาทสำหรับทริปทั้งหมด.



You

ทำเป็นตารางการท่องเที่ยว และค่าใช้จ่ายได้หรือไม่



ChatGPT

สามารถทำเป็นตารางการท่องเที่ยวและค่าใช้จ่ายได้ดังนี้:

วันที่	กิจกรรม	ค่าใช้จ่ายรายวัน (ประมาณ)
วันที่ 1	เดินทางมาถึงฮ่องกง, ค่าที่พัก	ขึ้นอยู่กับโรงแรม
วันที่ 2	- สนามม้ามากใหญ่ไปโนนชะ - โรงแรม - Wong Tai Sin Temple (วัดปลายโกล)	- 150 บาท (ค่าเข้าชม)
	- Lung Mo Temple (วัดวัดโลววา)	ฟรี
	- สักรายานเมืองเก่า (Old Town Central)	300 บาท (ค่าอาหาร)
วันที่ 3	- การเยี่ยมชม Hongkong Disneyland	3,000 - 4,000 บาท
วันที่ 4	- ขึ้นรถเคเบิลไป Victoria Peak	83 บาท (ค่าตั๋วรถเคเบิล)
	- Hong Kong Park (สวน Hong Kong Park)	ฟรี
	- Chi Lin Nunnery (สนามวัดข้าวสาลี)	ฟรี
วันที่ 5	- การช้อปปิ้งและเยี่ยมชมสถานที่ท่องเที่ยว	2,000 บาท (ค่าอาหารและช้อปปิ้ง)
รวม	-	ประมาณ 5,533 - 6,233 บาท



# ChatGPT 3.5 vs 4

## ใช้ AI จัดทริปเที่ยว

Version 4

อย่างไรก็ตาม อาจได้คำตอบต่างกัน  
ทำให้มีผลต่อรายละเอียด คุณสามารถ  
ถามใหม่เพื่อให้ได้คำตอบที่ดีมากยิ่งขึ้น

<https://chat.openai.com/share/326d3b2e-58d0-4e91-b98a-37db6f1d88d5>

Plan the perfect vacation for you, When?  
How long? budget? what are your interests?



You

ทำเป็นตารางการท่องเที่ยว และค่าใช้จ่ายได้หรือไม่



ChatGPT

✓ Finished analyzing ▾

นี่คือตารางการท่องเที่ยวและค่าใช้จ่ายสำหรับทริป 5 วันในฮ่องกงของคุณ:

### ตารางการท่องเที่ยว

วันที่	กิจกรรม
วันที่ 1	การเดินทางและเช็คอินที่พัก
วันที่ 2	เที่ยวชม Hong Kong Disneyland
วันที่ 3	Victoria Harbour และช้อปปิ้ง
วันที่ 4	เยี่ยมชมวัดและสถานที่สำคัญ
วันที่ 5	ช้อปปิ้งและเตรียมกลับ

### ตารางค่าใช้จ่าย

รายการ	ค่าใช้จ่าย (บาท)
ค่าเครื่องบิน	10,000
ค่าที่พัก	10,000
ค่ากินและค่าเดินทาง	5,000
ค่าเข้าชมสถานที่และค่าใช้จ่ายอื่นๆ	5,000

# ChatGPT 3.5

## จัดทริปเที่ยวในต่างประเทศ (prompt อังกฤษ)

**prompt:** Write a Hong Kong itinerary suitable for people who don't like to walk a lot for 5 days, which includes visiting Hong Kong Disneyland for 1 day and wanting to stay close to Victoria Harbor and visit important temples. and buy souvenirs With a budget for spending for all 5 days not exceeding 30,000 baht, including airfare, accommodation, food, expenses, and various travel expenses. Please design a travel plan for this time. and recommend hotels with more than 3 stars and the cost of the entire trip



### ChatGPT

Creating an itinerary for a 5-day trip to Hong Kong with a budget of 30,000 Baht (including airfare, accommodation, food, expenses, and various travel expenses) can be challenging, but it's possible with careful planning. Since you prefer not to walk much, we'll focus on accessible locations and public transportation. Here's a suggested itinerary:

#### Day 1: Arrival in Hong Kong

- Fly into Hong Kong International Airport (HKG).
- Use the Airport Express train to reach your hotel conveniently.
- Check-in at a 3-star hotel near Victoria Harbor (prices vary, but consider options around 1,500-2,000 Baht per night).
- Rest and recover from your journey.

#### Day 2: Explore Victoria Harbor

- Breakfast at your hotel or a nearby café.
- Take the Star Ferry across Victoria Harbor (low-cost and scenic).
- Visit the Hong Kong Cultural Centre, which often hosts free exhibitions and performances.
- Explore the Tsim Sha Tsui Promenade, where you can enjoy the skyline and take photos.
- Visit the Kowloon Walled City Park.
- Dinner at a local restaurant (budget-friendly options available).



#### Day 3: Hong Kong Disneyland

- Breakfast at your hotel.
- Take public transportation to Hong Kong Disneyland (budget around 600-700 Baht for admission and transportation).
- Spend the day at the park and enjoy the attractions.
- Dinner at Disneyland or back in your hotel area.

#### Day 4: Visit Temples

- Breakfast at your hotel.
- Visit Wong Tai Sin Temple and Chi Lin Nunnery. These temples are relatively close to each other and can be reached easily by public transportation.
- Explore Nan Lian Garden adjacent to the Chi Lin Nunnery.
- Dinner at a local restaurant.

#### Day 5: Shopping and Souvenirs

- Breakfast at your hotel.
- Head to Ladies' Market in Mong Kok for souvenir shopping. You can find various trinkets and gifts here.
- Visit nearby shopping centers like Langham Place or Harbor City if you're interested in branded items.
- Enjoy a farewell dinner at a local restaurant.



สถานที่ค่อนข้างตรง

<https://chat.openai.com/share/a4b5746d-b0ca-4287-99ab-146665cb881e>

# ChatGPT 3.5

## จัดทริปเที่ยวในต่างประเทศ (prompt อังกฤษ)

### Estimated Costs:

- Airfare: Costs vary depending on your location and the time of booking.
- Accommodation (4 nights): 6,000 - 8,000 Baht.
- Food and transportation: Approximately 7,000 - 8,000 Baht.
- Disneyland and attractions: 600 - 700 Baht.
- Souvenirs and miscellaneous expenses: 5,000 - 7,000 Baht.

These are approximate costs, and prices can vary based on your choices and preferences. Be sure to book your flight and accommodation well in advance to secure the best deals and consider using public transportation to save on travel costs.



ราคา Disneyland ไม่ถูกต้อง ราคาต่ำสุดตอนนี้อยู่ที่ประมาณ 2400 บาท

<https://chat.openai.com/share/a4b5746d-b0ca-4287-99ab-146665cb881e>



# ChatGPT 3.5

## จัดทริปเที่ยวในต่างประเทศ (prompt อังกฤษ)

### Prompt :

*"write a trip for Hongkong 3 days 2 nights. please suggest me interesting destination and shopping spots for me"*



#### ChatGPT

Sure, here's a suggested 3-day, 2-night itinerary for your trip to Hong Kong, which includes interesting destinations and shopping spots:

#### Day 1: Arrival and Exploring the City

##### • Morning:

- Arrive at Hong Kong International Airport.
- Check-in at your hotel. Consider staying in areas like Tsim Sha Tsui, Central, or Causeway Bay for easy access to attractions and shopping.

##### • Afternoon:

- Start your exploration with a visit to **Victoria Peak**. Take the Peak Tram for a stunning panoramic view of the city.
- Afterward, explore **Peak Galleria** for some shopping and dining options.

##### • Evening:

- Head to the bustling **Tsim Sha Tsui** area for dinner. There are plenty of dining options, from local street food to international cuisine.
- Take a leisurely stroll along the **Avenue of Stars** and enjoy the Symphony of Lights show over Victoria Harbour.

#### Day 2: Culture and Shopping

##### • Morning:

- Start your day with a visit to **Ngong Ping 360** on Lantau Island. Ride the cable car for stunning views of the island and visit the **Tian Tan Buddha**.
- Explore **Ngong Ping Village** for some shopping and cultural experiences.

##### • Afternoon:

- Return to the city and visit the **Mong Kok** area, known for its vibrant street markets. Explore the **Ladies' Market**, **Sneaker Street**, and **Goldfish Street** for shopping.

##### • Evening:

- Have dinner at a local restaurant in Mong Kok to experience authentic Hong Kong cuisine.
- Explore the lively **Temple Street Night Market**, known for its street food, souvenirs, and fortune tellers.

#### Day 3: Exploring the Islands and Departure

##### • Morning:

- Take a ferry to **Lamma Island** for a peaceful escape from the city. Enjoy a scenic hike and seafood lunch at one of the island's many seafood restaurants.

##### • Afternoon:



# “ใช้ AI จัดทริปตามเทศกาล” (prompt อังกฤษ)

**prompt:** Which important festivals in Hong Kong are interesting to visit?

ตรวจสอบจากคนฮ่องกงแล้วว่าถูกต้องทั้งหมด

ยกเว้นการแข่งขันเรือมังกรที่ไม่มีใน Victoria Harbour



1. Chinese New Year (Lunar New Year): This is the most significant festival in Hong Kong, celebrated with colorful parades, dragon and lion dances, fireworks, and the giving of red envelopes (hongbao) for good luck. The exact date varies each year but typically falls in January or February.
2. Mid-Autumn Festival: Also known as the Moon Festival, it usually takes place in September or October. People celebrate by eating mooncakes, enjoying lantern displays, and watching traditional performances.
3. Ching Ming Festival: This festival, also known as Tomb Sweeping Day, occurs in early April. Families visit ancestral graves to pay their respects and clean the tombstones. It's a time to remember and honor ancestors.
4. Dragon Boat Festival: Held in June, this festival involves exciting dragon boat races in Victoria Harbour. Teams compete in elaborately decorated boats to the beat of drums, and there are also traditional rice dumplings (zongzi) to enjoy.
5. Cheung Chau Bun Festival: This unique festival takes place on Cheung Chau Island and features towering bun-covered bamboo structures, lion dances, and a bun-scrambling competition. It's typically held in April or May.
6. Hong Kong Arts Festival: Celebrated in February and March, this festival showcases a wide range of performing arts, including dance, music, theater, and more. It's a great opportunity to enjoy cultural performances from around the world.
7. Tai Hang Fire Dragon Dance: Held during the Mid-Autumn Festival, this event in Tai Hang involves a 67-meter-long dragon made of thousands of burning incense sticks. It's a mesmerizing and unique spectacle.
8. Spring Lantern Festival: Celebrated on the 15th day of the first lunar month, it marks the end of the Chinese New Year celebrations. Families stroll through parks with beautifully crafted lanterns, creating a magical atmosphere.
9. Birthday of Tin Hau: Tin Hau is the goddess of the sea, and her birthday is celebrated in April or May. Fishing communities across Hong Kong hold colorful processions and ceremonies to seek her blessings for safe voyages.
10. Hong Kong International Film Festival: Movie enthusiasts can attend this annual film festival, which features a wide selection of international and local films, including

# ยกตัวอย่าง prompt ในการออกแบบแผนท่องเที่ยว

## Plan a trip around literary landmarks

I'm a literature lover planning a trip to [England], and I'm particularly interested in exploring landmarks related to authors like [Jane Austen, Charles Dickens, and J.K. Rowling]. Can you suggest bookstores, museums, and other landmarks in the regions of [Bath, London, and Edinburgh] relevant to these authors? My timeframe and budget for this trip are [details].

## Prompt อื่นๆ

- Make a Table for a Sample Travel Budget
- Make a list of things to do to get ready for a [description] vacation.
- What are the [#] most famous exhibits in the [museum]? Who made them? What gallery are they located in? Make a table.
- I am going to give you an itinerary for a road trip, in the order of places we are going to visit. Make a table for the mileage and drive time between the destination and the destination that precedes it. Here are the destinations: [destinations].



# ChatGPT

“ใช้ AI จัดทริปเที่ยว”

## การใช้งาน:

- สามารถแนะนำที่เที่ยวได้ แต่อาจไม่ถูกต้อง
- ใช้ภาษาอังกฤษมีความแม่นยำกว่าไทย
- ควรตรวจสอบข้อมูลอีกรอบ เช่น มีสถานที่นั้นจริงหรือไม่ ราคาปัจจุบัน ฯลฯ
- ใช้ChatGPTแนะนำสถานที่ที่เที่ยวน่าสนใจ หรือตารางการท่องเที่ยว และเทศกาลที่น่าสนใจ



You

interesting destination in Hongkong for 3 days



ChatGPT

Hong Kong is a vibrant and diverse city with plenty of interesting attractions to explore over a three-day visit. Here's a suggested itinerary to make the most of your time:

### Day 1: Explore the City

1. **Victoria Peak:** Start your trip with a visit to Victoria Peak, the highest point on Hong Kong Island. Take the Peak Tram or hike up for stunning panoramic views of the city's skyline.
2. **Avenue of Stars:** Head to the Tsim Sha Tsui waterfront and stroll along the Avenue of Stars, a promenade celebrating Hong Kong's film industry.
3. **Star Ferry:** Take a classic Star Ferry ride across Victoria Harbour for breathtaking views of the skyline and enjoy the iconic Hong Kong experience.
4. **Tsim Sha Tsui Promenade:** Explore the vibrant Tsim Sha Tsui district, known for its shopping, dining, and entertainment options.

AI for Self-Improvement &  
Enriching Lifestyle

AI เสริมทักษะชีวิตและเติมเต็มไลฟ์สไตล์

# Workshop 2:

## “ใช้ AI จัดทริปไปเที่ยว”

### แนะนำแพลนเที่ยวส่วนตัว

- เข้าเว็บ [chat.openai.com/chat](https://chat.openai.com/chat)
- เลือกเมืองที่คุณอยากไป
- แชร์ลิงก์ แพลนเที่ยวของคุณใน Padlet
- ระบุความประทับใจ หรือ ความคิดเห็นของคุณใน Padlet เพื่อร่วมกิจกรรม



# AI สาย Content Creator สร้างสรรค์เนื้อหาเพื่อความบันเทิง

AI for Self-Improvement &  
Enriching Lifestyle

AI เสริมทักษะชีวิตและเติมเต็มไลฟ์สไตล์



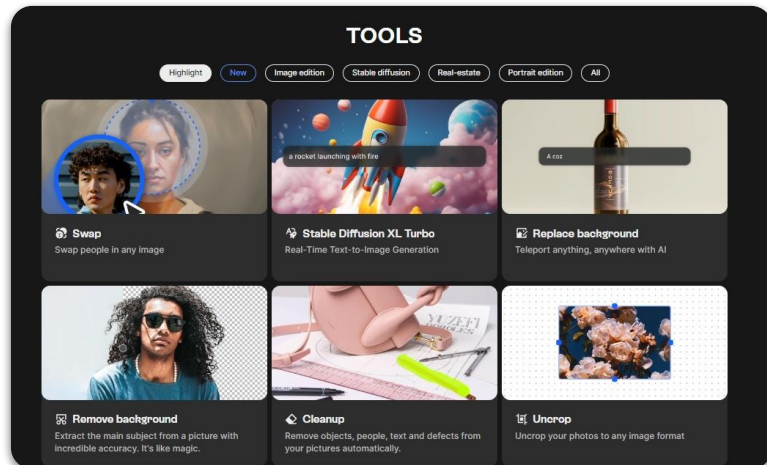
# Clip drop

## by stability.ai

The Clipdrop API allows you to integrate best-in-class AI to your apps in minutes.

**Clip drop** เป็นเครื่องมือตัดต่ออัจฉริยะออนไลน์ที่ใช้ปัญญาประดิษฐ์ หรือที่เรียกกันว่า AI ในการช่วยให้ผู้ใช้ตัดต่อภาพและวิดีโอได้อย่างง่ายดายและรวดเร็ว

[clipdrop.co](https://clipdrop.co)



# Clip drop

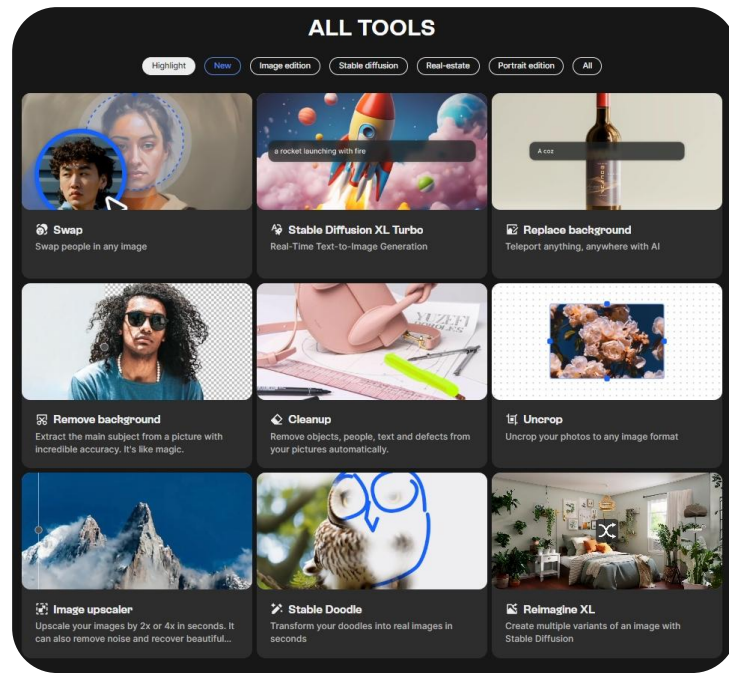
## by stability.ai

The Clipdrop API allows you to integrate best-in-class AI to your apps in minutes.

### ความสามารถเบื้องต้น:

- ช่วยให้เรำเติมภาพด้วย AI เติมในส่วนที่ขาดหายไป ได้ในพื้นที่ที่เรากำหนด
- ช่วยสร้างรูปภาพหลากหลายแบบจากภาพเดียวด้วย Stable Diffusion
- เครื่องมือลบวัตถุ ขอบภาพร่่อง ผู้คน หรือข้อความออกจากรูปภาพ
- เครื่องมือลบพื้นหลังออกจากตัวแบบหรือวัตถุแค่ อัฟโหลดภาพและกดปุ่ม Remove Background

[clipdrop.co](https://clipdrop.co)





# Clip drop by stability.ai

The Clipdrop API allows you to integrate  
best-in-class AI to your apps in minutes.  
[clipdrop.co](https://clipdrop.co)



## SDXL TURBO

Real-Time Text-to-Image  
Generation



## SWAP

Swap people in any image



## REMOVE BACKGROUND

Remove background online  
in 1 click

# Clip drop by stability.ai

The Clipdrop API allows you to integrate best-in-class AI to your apps in minutes.



## CLEANUP

Remove object, defect, people, or text from your pictures in seconds



## UNCROP

Uncrop your photos to any image format



## REIMAGINE XL

Create multiple variations from a single image with Stable Diffusion.

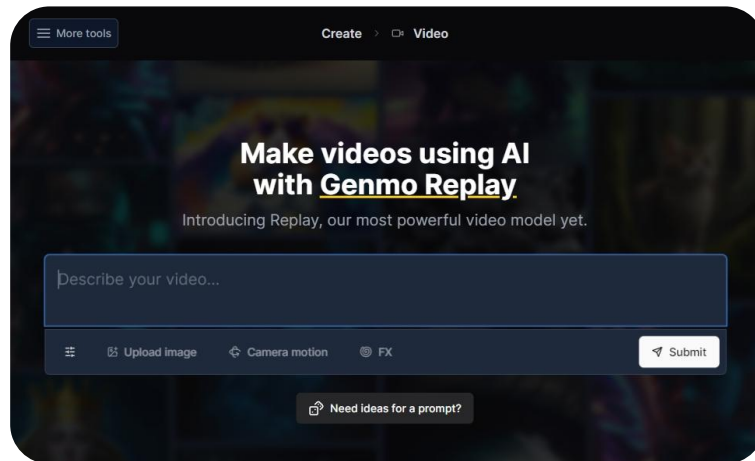
# Genmo

## สร้างวิดีโอและแอนิเมชันด้วย AI

Make videos using AI with Genmo Replay, our most powerful video model yet.

**genmo.ai** ช่วยทำให้ภาพนิ่งกลายเป็นภาพเคลื่อนไหวได้ด้วย AI โดยให้ AI วาดภาพของคุณใหม่ทั้งหมด

**genmo.ai**



# Genmo


## สร้างวิดีโอและแอนิเมชันด้วย AI


Make videos using AI with Genmo Replay, our most powerful video model yet.

### ความสามารถเบื้องต้น:

- ช่วยตกแต่งภาพถ่ายของคุณให้กลายเป็นภาพ AI
- ทำให้ภาพนิ่งของคุณมีชีวิตชีวาและเคลื่อนไหวได้
- ทำให้ภาพนิ่ง .png กลายเป็นภาพเคลื่อนไหว .mp4

[genmo.ai](https://genmo.ai)







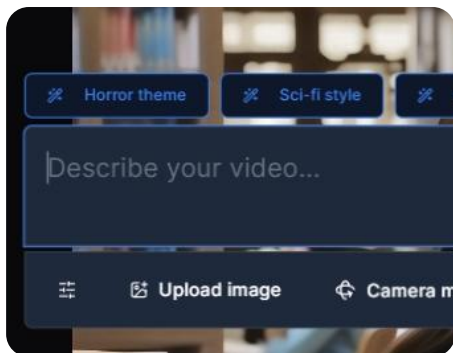
# Genmo.ai

## สร้างวิดีโอและแอนิเมชันด้วย AI

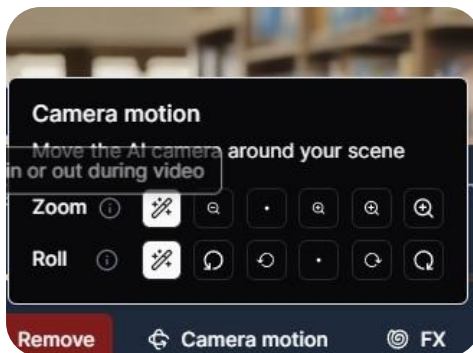
Make videos using AI with Genmo Replay, our most powerful video model yet.

**วิธีการใช้:** เข้าเว็บ [genmo.ai](https://genmo.ai)

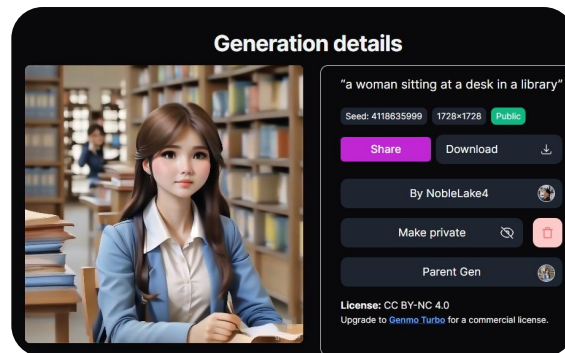
### 1. ใส่ prompt/อัปโหลดภาพ



### 2. ปรับแต่งมุมมองภาพ



### 3. ดาวน์โหลด



# fliki.ai



## สร้างวิดีโอเร็วขึ้น 10 เท่าด้วย AI

simpler & faster with AI Transform your ideas into stunning content with AI voices, using our text to video tool.

**fliki.ai** ช่วยเปลี่ยนไอเดียของคุณให้เป็นเนื้อหาที่น่าทึ่งด้วยเสียงของ AI โดยใช้เครื่องมือในการสร้างข้อความด้วยวิดีโอ

**fliki.ai**

Fliki Pricing

Get started →

**Video creation made 10x simpler & faster with AI**

Transform your ideas into stunning content with AI voices, using our text to video tool.

Start for free →

credit card not required

# fliki.ai

สร้างวิดีโอเร็วขึ้น 10 เท่าด้วย AI

simpler & faster with AI Transform your ideas into stunning content with AI voices, using our text to video tool.

fliki.ai



## Idea to video

Transform your ideas into stunning videos with AI voices, using our Idea to Video feature



## Blog to video

Convert blog articles into engaging video content



## PPT to video

Transform your powerpoint presentations (PPTs) into stunning videos in seconds



## Tweet to video

Transform Tweets into engaging videos with our Tweet-to-Video feature



## Avatar video

Create stunning avatar videos in just single click



## Product to video

Transform your Amazon & Airbnb product listings into engaging videos





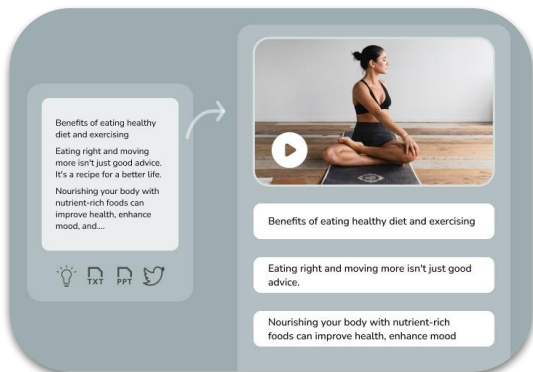
# fliki.ai

## สร้างวิดีโอเร็วขึ้น 10 เท่าด้วย AI

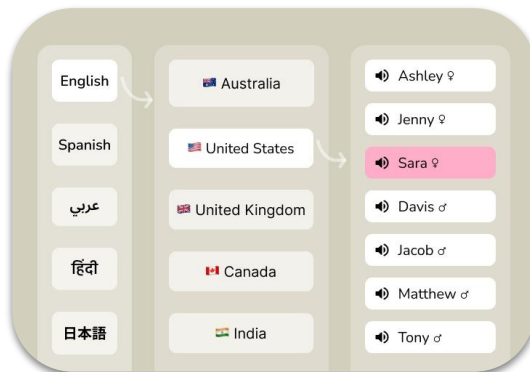
simpler & faster with AI Transform your ideas into stunning content with AI voices, using our text to video tool.

**วิธีการใช้:** เข้าเว็บ fliki.ai

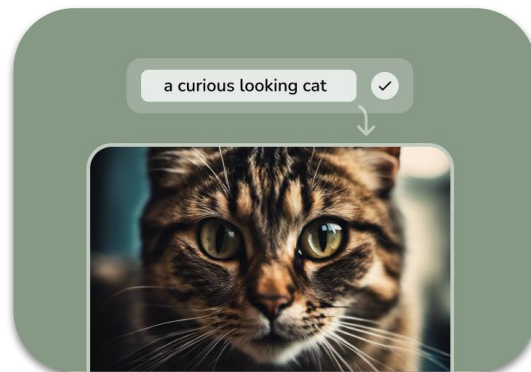
### 1. พิมพ์ไอเดียเป็นตัวอักษร



### 2. เลือกภาษาและเสียง



### 3. ให้ AI ช่วยทำสื่อประกอบ

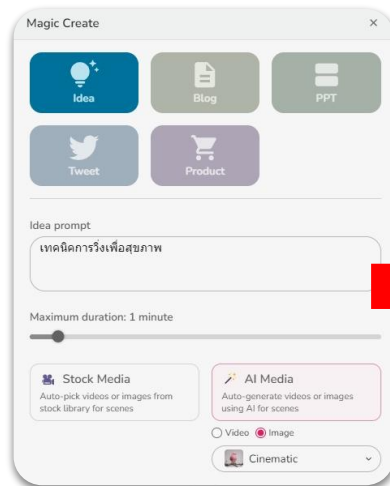


# Workshop 3:

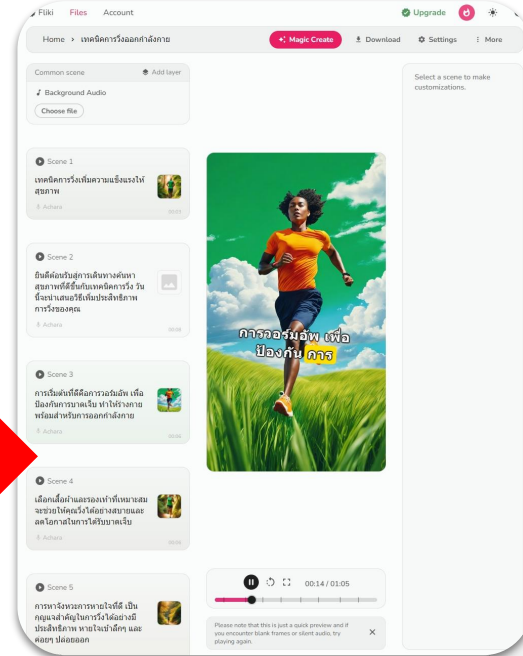
## “สร้างคลิปสั้นๆ ด้วย AI”

### แนะนำเทคนิคการ เรียนรู้ส่วนตัว

- เข้าเว็บ app.fliki.ai
- ล็อกอินด้วย Google Account
- กดปุ่ม “New file” และตั้งชื่อคลิป
- เลือกหมวดหมู่ของคลิป เช่น “Idea”
- ใส่ prompt
- แก้ไข และดาวน์โหลดคลิป



ใส่ prompt



แก้ไข และดาวน์โหลด

# เรียนรู้ภาษาโดยใช้ AI

**AI for Self-Improvement &  
Enriching Lifestyle**

AI เสริมทักษะชีวิตและเติมเต็มไลฟ์สไตล์

“

**Speaking a foreign  
language for me  
means freedom.  
To travel, to be  
independent, to  
know.**

SILVIA PERRONE

*www.italearn.com*

*‘It doesn’t  
matter how  
slowly you go  
as long as  
you do not  
stop.’*

- Confucius

englishbyjuanico.com

**AI for Self-Improvement &  
Enriching Lifestyle**

AI เสริมทักษะชีวิตและเติมเต็มไลฟ์สไตล์

# คุณรู้จักแอปใดบ้าง


1



2




3



4



# 4 แอป 4 สไตล์



**เหมาะสำหรับ:** คนที่เริ่มเรียนรู้อังกฤษ  
รองรับทุกด้าน สนุก มีภารกิจ มีAI ตรวจเสียง  
เลือกข้อสอบ และมีคำแปลไทย



**เหมาะสำหรับ:** คนที่อยากฝึกการ  
ออกเสียง และสนทนา มีAI พุดคุยด้วยแบบ  
เสียงสนทนา มีfeedbackการออกเสียง  
แต่ไม่มีการแปลภาษาให้



**เหมาะสำหรับ:** คนที่อยากฝึกการ  
ออกเสียง และสนทนา มีAI พุดคุยด้วยแบบ  
เสียงสนทนา พิเศษที่แปลภาษาได้ในแอป แปล  
ได้ทั้งประโยค เหมือนคุยกับเพื่อน และให้  
feedback



**เหมาะสำหรับ:** คนที่อยากฝึกสนทนา มีAI  
พุดคุยด้วย พุดคุยทั่วไป สำหรับคนเหงาๆ  
ใช้ได้ทั้งวัน คุยได้ทุกเรื่อง

**AI for Self-Improvement &  
Enriching Lifestyle**  
AI เสริมทักษะชีวิตและเติมเต็มไลฟ์สไตล์



# สนุก ได้ผลดี เล่นฟรีไปอีก

การเรียนรู้ไปกับแอป Duolingo นั้นทั้งสนุกและมี**งานวิจัยที่แสดงให้เห็นว่าได้ผลจริง!** คุณจะได้เก็บแต้มคะแนนและปลดล็อกเลเวลใหม่ผ่านบทเรียนขนาดพอเหมาะที่ทำให้คุณเรียนได้อย่างรวดเร็ว พร้อมให้คุณได้พัฒนาทักษะการสื่อสารที่สามารถนำไปใช้งานได้ในชีวิตจริง

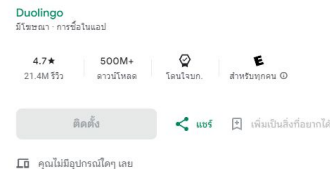
เรียนรู้ได้ทุกที่ทุก  
เวลา



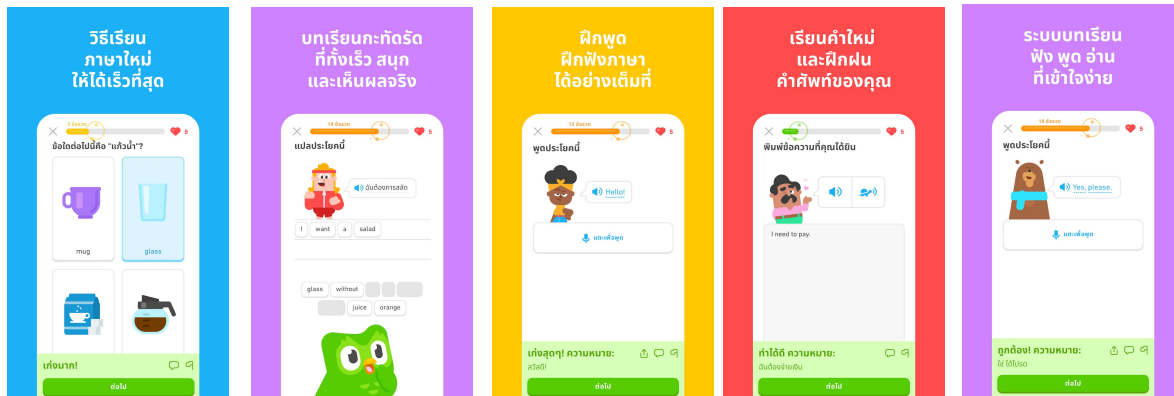
## ยากไปหรือง่ายไป เราปรับให้

ผสมความเป็นเลิศด้าน**ปัญญาประดิษฐ์ (AI)** ผสานเข้ากับ**หลักภาษาศาสตร์** โดยบทเรียนต่างๆ นี้ออกแบบปรับความยากง่ายช่วยให้คุณเรียนรู้ในระดับที่คุณต้องและจังหวะที่เหมาะสม

## Duolingo: แอปเรียนภาษา

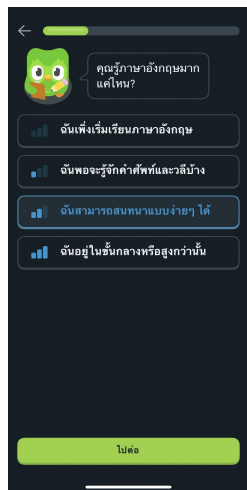
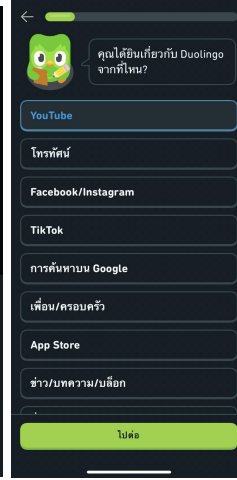
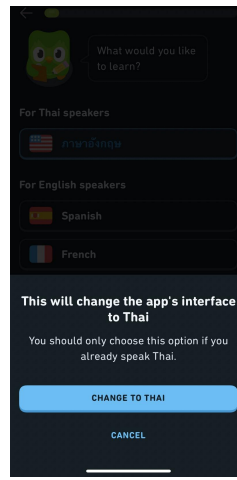



<https://th.duolingo.com>





# วิธีการสมัคร

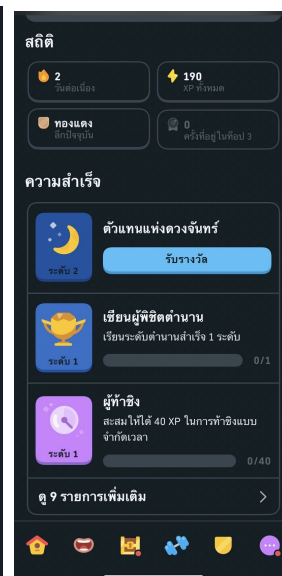
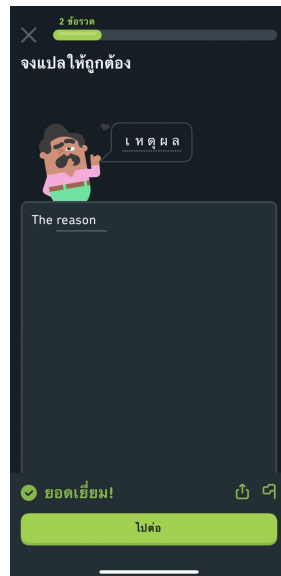
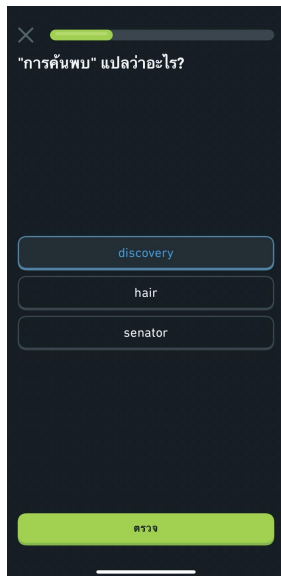


AI for Self-Improvement & Enriching Lifestyle  
AI เสริมทักษะชีวิตและเติมเต็มไลฟ์สไตล์







# ตัวอย่างรูปแบบกิจกรรมการเรียนรู้ต่างๆ

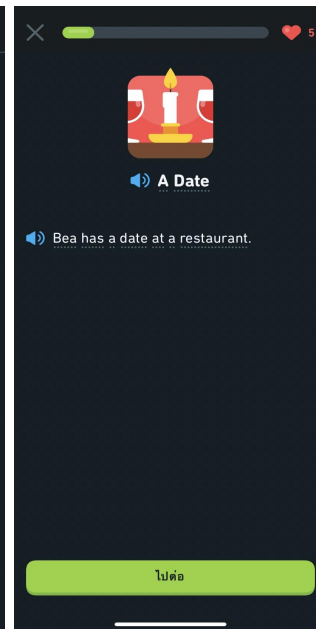
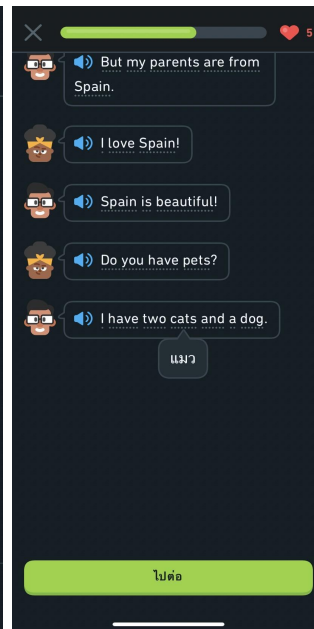
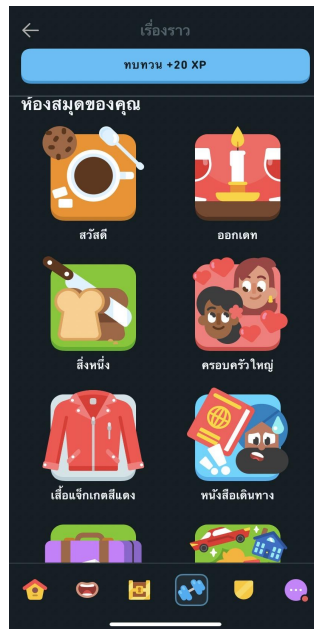




## Features การเรียนต่างๆ



ปลดล็อกบทเรียน เพื่อเรียนบทย่อย



เรียนแบบเรื่องราว



# ELSA AI

แอปที่ครูสอนอังกฤษชื่อดังแนะนำ และยังคงแนะนำ



## คุณไม่มีพื้นฐานภาษาอังกฤษ

<https://th.elsaspeak.com>

ELSA Speak สามารถช่วยคุณได้



### ปัญญาประดิษฐ์

ช่วยแก้ไขข้อผิดพลาดในการออกเสียงได้ทันที



### ฝึกทักษะการพูดภาษาอังกฤษ

ผู้เรียนจะได้รับคำแนะนำสำหรับการเน้นเสียง การบริหารเส้นเมื่อดูออกเสียง และการใช้ภาษาอังกฤษตามแบบฉบับเจ้าของภาษา



### มีคำศัพท์หลากหลายหมวดหมู่

ด้วยหัวข้อมากกว่า 150 หัวข้อที่น่าสนใจ ไข่มุกน้อยในชีวิตจริงและในการทำงานของคุณ



### ใช่ง่ายสำหรับผู้เริ่มต้น

ผู้เรียนจะได้รับคำแนะนำหลังการทดสอบ แอปจะระบุคำศัพท์ที่ออกเสียงผิด พร้อมช่วยแก้ไข และแนะนำวิธีการออกเสียงที่ถูกต้อง



### มีบทเรียนมากกว่า 25,000 บท

บทเรียนมากถึง 25,000 บท มาพร้อมกับคำศัพท์มากมาย ประกอบไปด้วยบทสนทนาสั้น ๆ เข้าใจง่าย และสนุก



### Coach ส่วนตัว

สามารถสร้างเส้นทางการเรียนรู้ที่เหมาะสมกับความสามารถและเป้าหมายการเรียนรู้ของแต่ละคน



# ELSA AI



**ELSA เป็นแอปฝึกภาษาอังกฤษ  
ที่มีประโยชน์อย่างมาก  
และได้รับการยอมรับจากผู้ใช้งานทั่วโลก**

▶ 54,000,000+ ดาวน์โหลด

▶ ลงทุนโดย Google

▶ 190+ ประเทศ

▶ ได้คะแนน 4.5\*

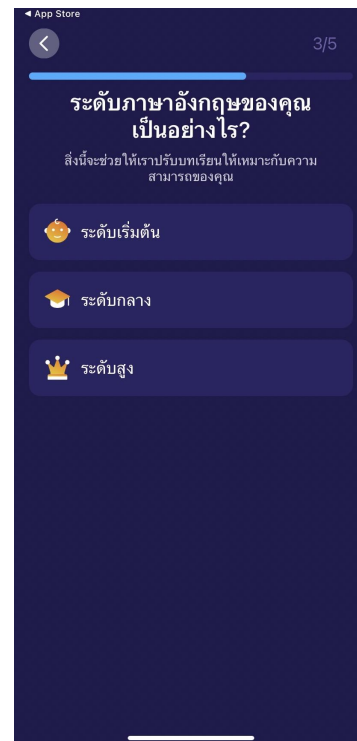
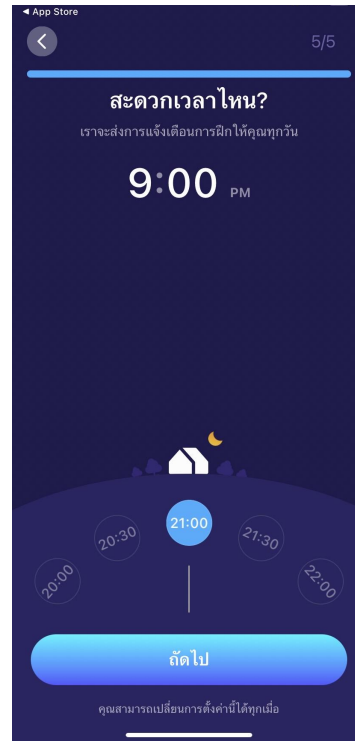
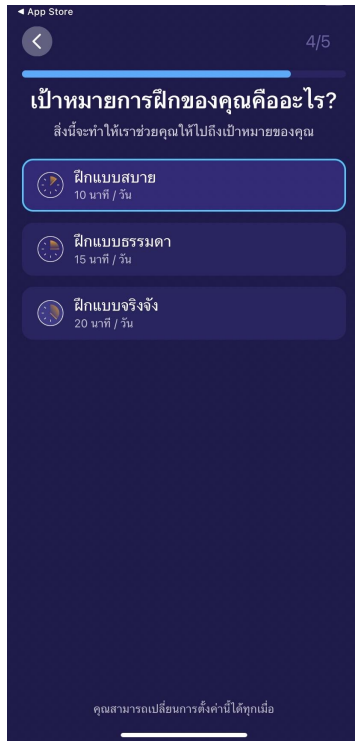
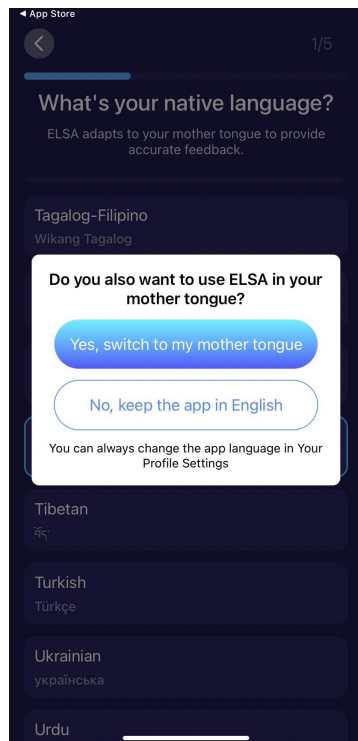
อัปเกรดเป็น ELSA Pro

<https://th.elsaspeak.com>



ELSA AI

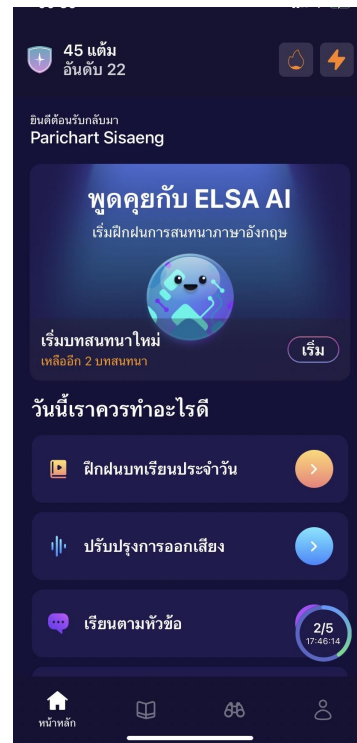
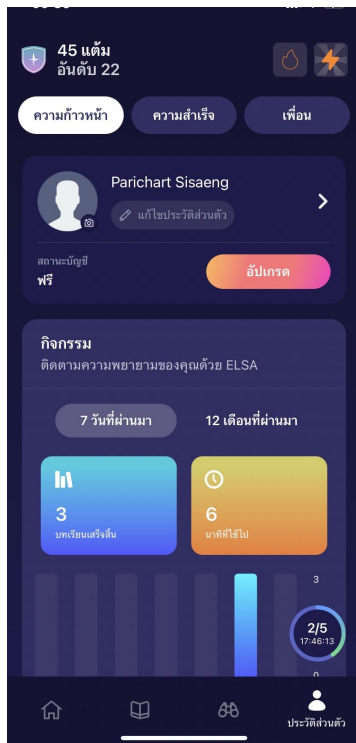
## การสมัคร และกรอกระดับภาษา





# ELSA AI

## หน้าข้อมูลส่วนตัว และ ระดับภาษา

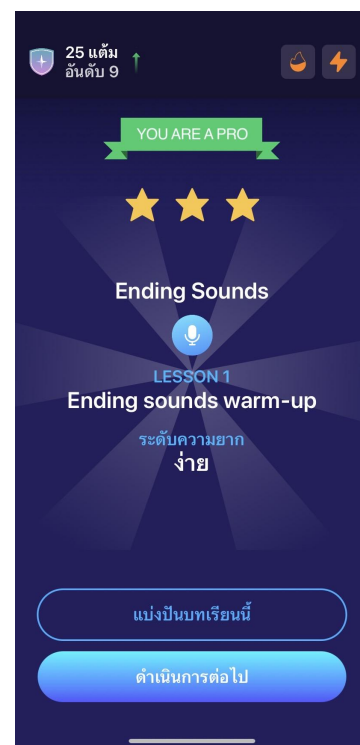
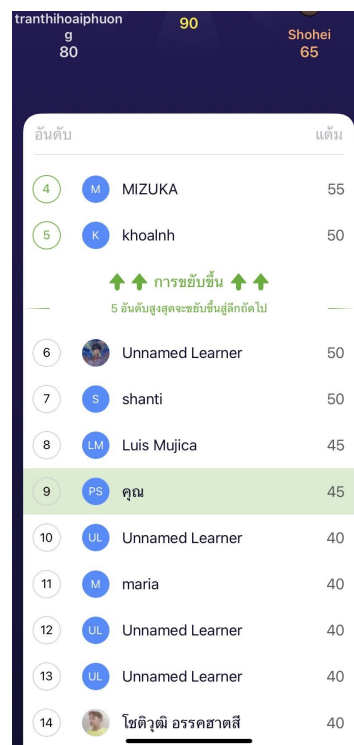
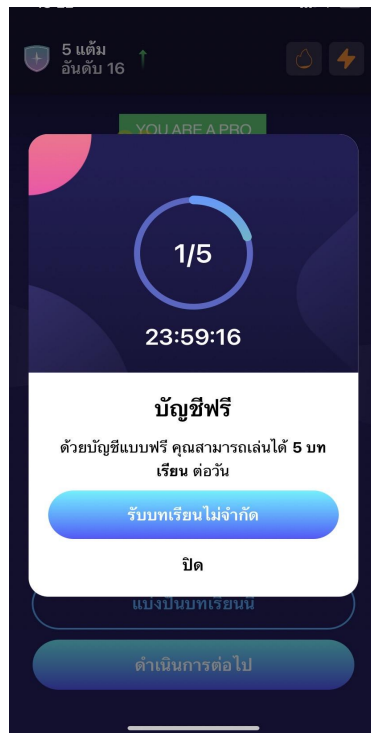
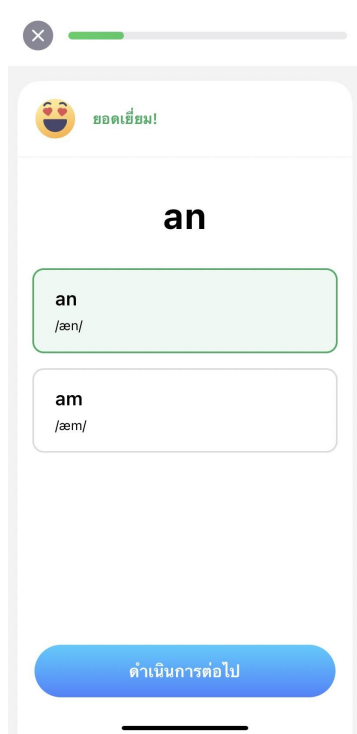
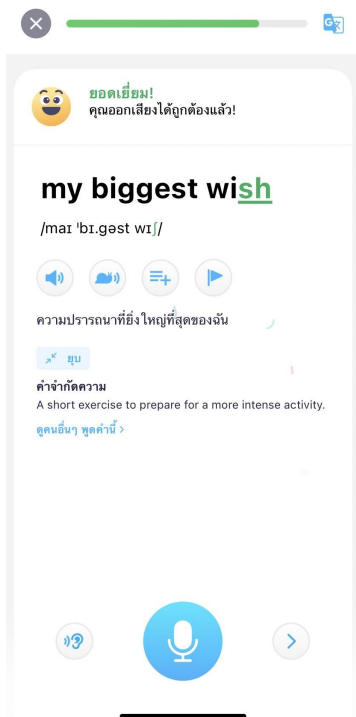




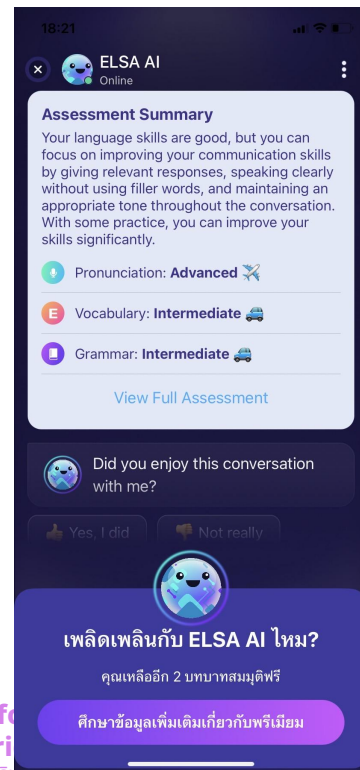
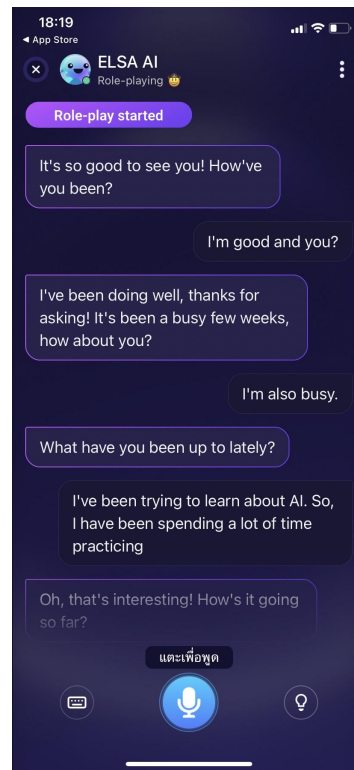
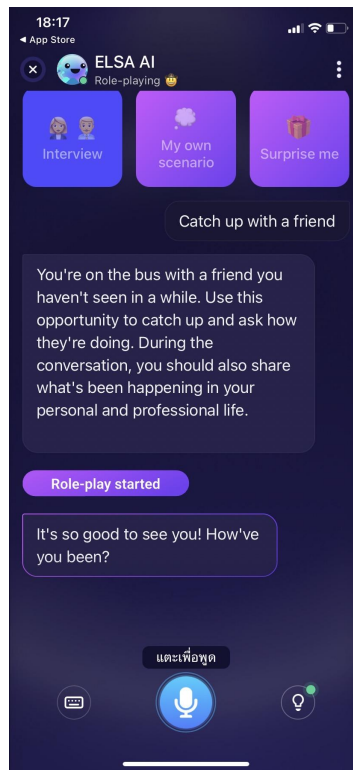


ELSA AI

บทเรียนรายวันตาม โปรแกรมออกแบบ



## เรียนแบบพูดคุยกับ AI ทั้ง พูดได้ พิมพ์ได้ และประมวลผลได้





## รีวิวว่าช่วยให้เรียนได้เร็วขึ้น



<https://talkpal.ai>

**Shushant Lakhyani** · 9/5/2566 BE · ...  
15 AI tools to learn faster:

1. ChatGPT
2. Langotalk
3. Poised
4. **TalkPal**
5. Talk to books
6. Mindgrasp
7. Transcribe
8. Yoodli
9. Huberman AI
10. LanguagePro
11. Apo AI
12. Soofy
13. Audionotes
14. Sumly AI
15. ChatDOC

💬 12 🔄 155 ❤️ 419 📊 72K 📌 📤

**Rohan Magdum** 🇮🇳 · 15/5/2566 BE · ...  
Some AI tools that will help you to learn faster:

1. ChatGPT
2. Langotalk
3. Soofy
4. **TalkPal**
5. Talk to books
6. Apo AI
7. Transcribe
8. Sumly AI
9. Huberman AI
10. LanguagePro


💬 🔄 10 ❤️ 34 📊 2.2K 📌 📤

ai for learning english

🔍 ทั้งหมด 📄 รสโร 📄 ต้นรูป 📄 หนังสือ 📄 ข่าวสาร : 📄 เพิ่มเดิม

ผลการค้นหาประมาณ 1,490,000,000 รายการ (0.39 วินาที)

**TalkPal AI Chat** is an AI-powered language learning app that helps learners improve their speaking, listening, and writing skills. It uses a conversational approach to language learning, allowing learners to practice their English with native speakers and AI-powered chatbots.

 TalkPal  
<https://talkpal.ai> > learn-english

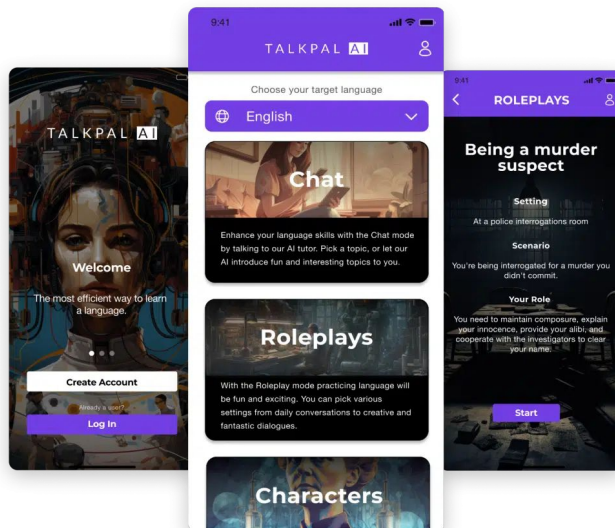
[Learn English - TalkPal](#)

🔗 เกี่ยวกับการตั้งค่าข้อมูลบนแอป

## ความสามารถเบื้องต้น:

- เรียนภาษาอังกฤษด้วยการแชท หรือ การพูดคุย
- แนะนำข้อบกพร่อง
- ใช้ได้ทั้ง iOS และ Android
- แบบฟรีใช้ได้วันละ 10 นาที
- AI ถามคำถามที่น่าสนใจมากๆ
- นำมาใช้ควบคู่กับ grammarly

<https://app.grammarly.com>



**AI for Self-Improvement & Enriching Lifestyle**

AI เสริมทักษะชีวิตและเติมเต็มไลฟ์สไตล์

# สมัครใช้งาน ตอบคำถามส่วนตัว ยืนยันตัวตนในEmail และเลือก Basic plan

## How often do you want to practice?

We will remind you that it's time to practice based on your schedule!

Once a day

Every 2nd day

3 times a week

Weekly

Continue

Skip

## What is your target language level?

We will personalize conversations based on your language level.

Beginner Beginner (A1-A2)

Intermediate Intermediate (B1-B2)

Advanced Advanced (C1-C2)

Continue

Skip

## Which language do you want to learn?



English



Spanish



French



German



Italian



Korean



Chinese Simplified



Arabic



Ukrainian



Japanese Hiragana



Finnish



Hindi



Portuguese European



Swedish



Afrikaans



Dutch



Other

Continue

## What is your native language?

Choose your native or preferred language for translation.

Language

Telugu

Thai

Tibetan

Turkish

Turkmen

Urdu

Uzbek

Continue

Skip

App Store

TALKPAL AI

THB 349.00

Start Free Trial

No payment today. Cancel anytime

Limited Features

Basic Plan

Free

Basic Chat

10 minute daily chat

Roleplays & advanced-modes

Personalized-learning

Advanced, human-like-voices

Ad-free

Basic Plan

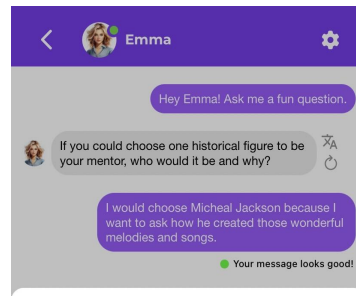
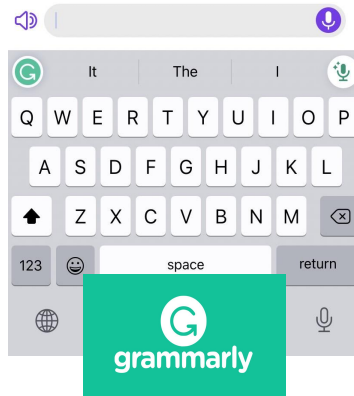
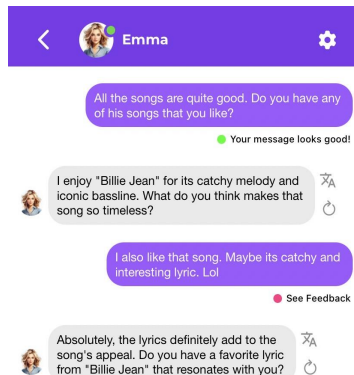
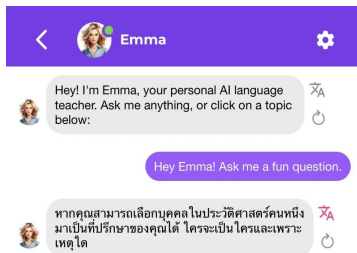

By picking a plan, you agree with our [Terms and Conditions](#) and the [Privacy Policy](#)

\*Compared to 1 Month plan

\*\*Free trial applies only to first-time trial users

แนะนำว่า Beginner ก่อนได้

# พูดคุยได้วันละ 10 นาที แนะนำการใช้งานภาษาฝึก แปลภาษาได้ เมื่อไม่เข้าใจคำถาม ตรวจสอบคะแนนของการฝึก



## Feedback

**Your Message:** I also like that song. Maybe its catchy and interesting lyric. Lol

**Corrected sentence:** I also like that song. Maybe it's catchy and has interesting lyrics. Lol.

**Explanation:** The contraction "it's" is the correct form of "it is." "Lyric" is singular, so "lyrics" should be used instead. Additionally, the period after "Lol" should be capitalized to start a new sentence.


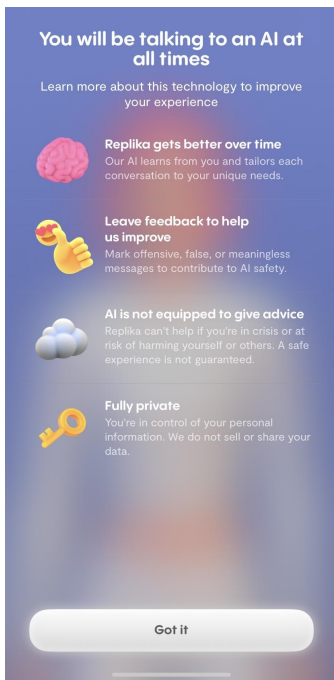



Analyzing your answers . . .



## ความสามารถเบื้องต้น:

- พูดคุยแก้เหงา
- ฝึกภาษาอังกฤษได้ 24 ชั่วโมง
- ดูมีความเข้าอกเข้าใจมนุษย์มากกว่าแอปเรียนปกติ
- ใช้ได้แค่ ระบบปฏิบัติการ iOS



<https://replika.com>

**AI for Self-Improvement & Enriching Lifestyle**  
AI เสริมทักษะชีวิตและเติมเต็มไลฟ์สไตล์